

SECRETARIA DISTRITAL DE GOBIERNO
FONDO DE DESARROLLO LOCAL SAN CRISTOBAL
ESTADO DE SITUACIÓN FINANCIERA
NIT No. 899.999.061-9
A SEPTIEMBRE 30 DE 2020

(Cifras en pesos)

		SEPTIEMBRE/2020	SEPTIEMBRE/2019			SEPTIEMBRE/2020	SEPTIEMBRE/2019
	CORRIENTE	<u>46,236,545,932.29</u>	<u>64,914,113,934.48</u>		CORRIENTE	<u>7,765,627,719.00</u>	<u>4,309,652,623.00</u>
11	EFFECTIVO	.00	500,000.00	24	CUENTAS POR PAGAR	7,765,627,719.00	4,309,652,623.00
1105	CAJA	.00	500,000.00	2401	ADQUISICION DE BIENES Y SERVICIOS NACIONALES	7,714,098,192.00	4,309,652,623.00
110502	CAJA MENOR	.00	500,000.00	240101	BIENES Y SERVICIOS	1,060,818,434.00	1,114,859,141.00
13	CUENTAS POR COBRAR	745,556,882.53	378,529,587.41	240102	PROYECTOS DE INVERSION	6,653,279,758.00	3,194,793,482.00
1311	CONTRIBUCIONES, TASAS E INGRESOS NO TRIBUTARIOS	1,133,781,663.24	829,513,351.93	2436	RETENCIÓN EN LA FUENTE E IMPUESTO DE TIMBRE	51,529,527.00	.00
131102	MULTAS	1,133,781,663.24	829,513,351.93	243626	Contratos de construccion	12,583,523.00	.00
1384	OTRAS CUENTAS POR COBRAR	97,504,587.44	.00	243627	Retención de impuesto de industria y comercio por compras	4,341,316.00	.00
138432	Responsabilidades fiscales	45,975,060.44	.00	243690	Otras Retenciones	34,604,688.00	.00
138490	OTRAS CUENTAS POR COBRAR	51,529,527.00	.00				
1386	DETERIORO ACUMULADO DE CUENTAS POR COBRAR (CR)	- 485,729,368.15	- 450,983,764.52				
138614	CONTRIBUCIONES, TASAS E INGRESOS NO TRIBUTARIOS	- 469,501,429.28	- 450,983,764.52				
138690	Otras cuentas por cobrar	- 16,227,938.87	.00				
15	INVENTARIOS	164,219,623.26	194,292,285.00				
1510	MERCANCIAS EN EXISTENCIA	164,219,623.26	194,292,285.00				
151004	IMPRESOS Y PUBLICACIONES	21,817,500.00	22,533,300.00				
151030	Equipos de Comunicacion y Computacion	.00	868,124.00				
151034	Elementos de protección y seguridad personal	.00	7,214,218.00				
151035	Repuestos, equipos férreos y otros	.00	14,432.00				

SECRETARIA DISTRITAL DE GOBIERNO
FONDO DE DESARROLLO LOCAL SAN CRISTOBAL
ESTADO DE SITUACIÓN FINANCIERA
NIT No. 899.999.061-9
A SEPTIEMBRE 30 DE 2020

(Cifras en pesos)

		SEPTIEMBRE/2020	SEPTIEMBRE/2019	SEPTIEMBRE/2020	SEPTIEMBRE/2019
151037	Muebles y enseres	24,282,080.00	429,343.00		
151039	Material didáctico	88,141,887.00	89,083,886.00		
151041	Maquinaria y elementos de ferretería	.00	1,516,477.00		
151061	Materiales médico - quirúrgicos	2,000.00	36,714,875.00		
151065	Viveres y rancho	1,208,798.00	1,375,298.00		
151090	Otras mercancías en existencia	28,767,358.26	34,542,332.00		
19	OTROS ACTIVOS	45,326,769,426.50	64,340,792,062.07		
1905	BIENES Y SERVICIOS PAGADOS POR ANTICIPADO	683,272,305.00	416,115,980.00		
190514	Bienes y Servicios	683,272,305.00	416,115,980.00		
1906	AVANCES Y ANTICIPOS ENTREGADOS	4,710,160,556.00	8,191,455,882.00		
190604	ANTICIPO PARA ADQUISICION DE BIENES Y SERVICIOS	4,710,160,556.00	8,191,455,882.00		
1908	RECURSOS ENTREGADOS EN ADMINISTRACIÓN	39,933,336,565.50	55,733,220,200.07		
190801	EN ADMINISTRACION	39,933,336,565.50	55,733,220,200.07		

SECRETARIA DISTRITAL DE GOBIERNO
FONDO DE DESARROLLO LOCAL SAN CRISTOBAL
ESTADO DE SITUACIÓN FINANCIERA
NIT No. 899.999.061-9
A SEPTIEMBRE 30 DE 2020

(Cifras en pesos)

	SEPTIEMBRE/2020	SEPTIEMBRE/2019		SEPTIEMBRE/2020	SEPTIEMBRE/2019
NO CORRIENTE	<u>146,843,591,094.40</u>	<u>124,320,467,587.66</u>	Total Pasivo	<u>7,765,627,719.00</u>	<u>4,309,652,623.00</u>
13 CUENTAS POR COBRAR	62,384,009.66	98,596,809.66			
1385 CUENTAS POR COBRAR DE DIFÍCIL RECAUDO	62,384,009.66	98,596,809.66	3 PATRIMONIO		
138515 Contribuciones, tasas e ingresos no tributarios.	62,384,009.66	98,596,809.66	31 PATRIMONIO DE LAS ENTIDADES DE GOBIERNO	185,314,509,307.69	184,924,928,899.14
16 PROPIEDADES, PLANTA Y EQUIPO	12,747,952,905.74	13,202,381,273.00	3105 CAPITAL FISCAL	153,566,502,548.70	153,566,502,548.70
1605 TERRENOS	6,859,983,001.00	6,859,983,001.00	310506 CAPITAL FISCAL	153,566,502,548.70	153,566,502,548.70
160501 Urbanos	6,859,983,001.00	6,859,983,001.00	3109 RESULTADOS DE EJERCICIOS ANTERIORES	48,795,435,000.95	40,536,861,647.03
1635 BIENES MUEBLES EN BODEGA	140,052,479.00	323,093,886.00	310901 Utilidades o excedentes acumulados	48,795,435,000.95	40,536,861,647.03
163501 Maquinaria y Equipo	5,773,909.00	5,773,909.00	3110 RESULTADO DEL EJERCICIO	- 17,047,428,241.96	- 9,178,435,296.59
163503 Muebles, enseres y equipo de oficina	407,101.00	95,625,862.00	311002 Perdida o deficit del ejercicio	- 17,047,428,241.96	- 9,178,435,296.59
163504 Equipos de comunicación y computacion	133,871,469.00	209,546,243.00	Total Patrimonio	<u>185,314,509,307.69</u>	<u>184,924,928,899.14</u>
163511 Equipos de comedor, cocina, despensa y hotelería	.00	12,147,872.00			
1637 PROPIEDADES, PLANTA Y EQUIPO NO EXPLOTADO	474,365,718.74	224,719,165.00			
163707 Maquinaria y equipo	99,095,386.74	84,886,629.00			
163708 Equipo medico y científico	53,535,319.00	53,535,319.00			
163709 Muebles, enseres y equipo de oficina	123,185,768.00	37,463,905.00			
163710 Equipos de comunicación y computacion	198,549,245.00	48,833,312.00			
1640 EDIFICACIONES	4,403,525,471.00	4,403,525,471.00			
164001 Edificios y casas	4,403,525,471.00	4,403,525,471.00			

**SECRETARIA DISTRITAL DE GOBIERNO
FONDO DE DESARROLLO LOCAL SAN CRISTOBAL
ESTADO DE SITUACIÓN FINANCIERA
NIT No. 899.999.061-9
A SEPTIEMBRE 30 DE 2020**

(Cifras en pesos)

SEPTIEMBRE/2020 SEPTIEMBRE/2019 SEPTIEMBRE/2020 SEPTIEMBRE/2019

1655	MAQUINARIA Y EQUIPO	1,564,531,465.00	802,615,451.00
165501	Equipo de Construccion	1,196,373,556.00	424,329,721.00
165504	Maquinaria Industrial	94,508,085.00	96,346,679.00
165505	Equipo de Musica	35,813,425.00	35,813,425.00
165506	Equipo de Recreacion y Deporte	98,284,919.00	98,284,919.00
165511	Herramientas y Accesorios	103,287,204.00	105,028,424.00
165590	Otra maquinaria y equipo	36,264,276.00	42,812,283.00
1660	EQUIPO MEDICO Y CIENTIFICO	198,492,635.00	198,492,635.00
166002	Equipo de Laboratorio	137,946,758.00	137,946,758.00
166090	Otro Equipo Medico y Cientifico	60,545,877.00	60,545,877.00
1665	MUEBLES, ENSERES Y EQUIPO DE OFICINA	612,889,654.00	601,213,747.00
166501	Muebles y enseres	296,701,638.00	296,701,638.00
166502	Equipo y maquina de oficina	316,188,016.00	304,512,109.00
1670	EQUIPOS DE COMUNICACIÓN Y COMPUTACION	1,305,682,534.00	1,391,695,093.00
167002	Equipos de computacion	1,305,682,534.00	1,391,695,093.00
1675	EQUIPOS DE TRANSPORTE, TRACCION Y ELEVACION	1,090,071,309.00	1,090,071,309.00
167502	Terrestre	962,504,309.00	962,504,309.00
167505	De Traccion	127,567,000.00	127,567,000.00
1680	EQUIPOS DE COMEDOR, COCINA, DES	43,229,526.00	31,081,654.00

SECRETARIA DISTRITAL DE GOBIERNO
FONDO DE DESARROLLO LOCAL SAN CRISTOBAL
ESTADO DE SITUACIÓN FINANCIERA
NIT No. 899.999.061-9
A SEPTIEMBRE 30 DE 2020

(Cifras en pesos)

SEPTIEMBRE/2020 SEPTIEMBRE/2019 SEPTIEMBRE/2020 SEPTIEMBRE/2019

168002	Equipo de restaurante y cafetería	34,280,549.00	24,280,926.00
168090	Otros equipos de comedor, cocina	8,948,977.00	6,800,728.00
1685	DEPRECIACION ACUMULADA PROPIEDAD, PLANTA Y EQUIPO (CR)	- 3,944,870,887.00	- 2,724,110,139.00
168501	Edificaciones	- 1,997,389,525.00	- 1,698,048,583.00
168504	Maquinaria y equipo	- 524,530,293.00	- 324,924,718.00
168505	Equipo medico y científico	- 163,241,100.00	- 85,715,245.00
168506	Muebles, enseres y equipo de oficina	- 256,062,803.00	- 139,081,240.00
168507	Equipos de comunicacion y computacion	- 757,419,806.00	- 353,500,889.00
168508	Equipos de transporte, traccion y elevación	- 210,668,354.00	- 101,727,179.00
168509	Equipos de comedor, cocina	- 35,559,006.00	- 21,112,285.00
17	BIENES DE USO PUBLICO E HISTORICO Y C	134,033,254,179.00	111,019,489,505.00
1705	BIENES DE USO PUBLICO EN CONSTRUCCION	117,743,534,886.00	87,528,327,392.00
170501	Red Carretera	77,441,222,589.00	58,653,374,570.00
170505	Parques Recreacionales	13,514,684,766.00	6,307,419,661.00
170590	Otros bienes de uso publico en construcción.	26,787,627,531.00	22,567,533,161.00
1710	BIENES DE USO PUBLICO EN SERVICIO	35,565,059,118.00	35,565,059,118.00
171001	Red carretera	29,951,706,399.00	29,951,706,399.00
171005	Parques Recreacionales	4,579,610,518.00	4,579,610,518.00
171090	Otros bienes de uso público en servicio	1,033,742,201.00	1,033,742,201.00

SECRETARIA DISTRITAL DE GOBIERNO
FONDO DE DESARROLLO LOCAL SAN CRISTOBAL
ESTADO DE SITUACIÓN FINANCIERA
NIT No. 899.999.061-9
A SEPTIEMBRE 30 DE 2020

(Cifras en pesos)

		SEPTIEMBRE/2020	SEPTIEMBRE/2019		SEPTIEMBRE/2020	SEPTIEMBRE/2019
1785	DEPRECIACION ACUM DE BIENES DE USO PÚBLICO (CR)	- 19,275,339,825.00	- 12,073,897,005.00			
178501	Red carretera	- 16,226,704,963.00	- 10,236,363,703.00			
178505	Parques Recreacionales	- 2,236,408,832.00	- 1,320,662,192.00			
178590	Otros Bienes de Uso Publico	- 812,226,030.00	- 516,871,110.00			
1970	INTANGIBLES	4,832,787.00	4,832,787.00			
197008	Software	4,832,787.00	4,832,787.00			
1975	AMORT.ACUMULADA DE INTANGIBLES	- 4,832,787.00	- 4,832,787.00			
197508	SOFTWARE	- 4,832,787.00	- 4,832,787.00			
Total Activo		<u>193,080,137,026.69</u>	<u>189,234,581,522.14</u>	Total Pasivo + Patrimonio	<u>193,080,137,026.69</u>	<u>189,234,581,522.14</u>

SECRETARIA DISTRITAL DE GOBIERNO
FONDO DE DESARROLLO LOCAL SAN CRISTOBAL
ESTADO DE SITUACIÓN FINANCIERA
NIT No. 899.999.061-9
A SEPTIEMBRE 30 DE 2020

(Cifras en pesos)

	SEPTIEMBRE/2020	SEPTIEMBRE/2019		SEPTIEMBRE/2020	SEPTIEMBRE/2019		
8	CUENTAS DE ORDEN DEUDORAS	<u>.00</u>	<u>.00</u>	9	CUENTAS DE ORDEN ACREEDORAS	<u>.00</u>	<u>.00</u>
81	ACTIVOS CONTINGENTES	989,394,657.70	3,090,155,639.60	91	PASIVOS CONTINGENTES	1,943,020,795.00	2,209,347,311.00
8120	LITIGIOS Y MECANISMOS ALTERNATIVOS DE SOLUCIÓN DE CONFLICTOS	989,394,657.70	3,090,155,639.60	9120	LITIGIOS Y MECANISMOS ALTERNATIVOS DE SOLUCIÓN DE CONFLICTOS	1,677,811,030.00	1,944,137,546.00
812004	Administrativas	989,394,657.70	3,075,081,086.35	912004	Administrativos	1,677,811,030.00	1,944,137,546.00
812090	Otros litigios y Mecanismos Alternativos de Solución de Conflictos	.00	15,074,553.25	9190	OTROS PASIVOS CONTINGENTES	265,209,765.00	265,209,765.00
83	DEUDORAS DE CONTROL	54,587,232,921.11	54,620,398,468.69	919090	Otros pasivos contingentes	265,209,765.00	265,209,765.00
8315	BIENES Y DERECHOS RETIRADOS	54,561,346,090.95	54,561,346,090.95	99	ACREEDORAS POR CONTRA (DB)	- 1,943,020,795.00	- 2,209,347,311.00
831510	PROPIEDADES, PLANTA Y EQUIPO	283,681,449.20	283,681,449.20	9905	PASIVOS CONTINGENTES POR CONTRA (DB)	- 1,943,020,795.00	- 2,209,347,311.00
831532	Bienes de uso público	54,277,664,641.75	54,277,664,641.75	990505	Litigios y mecanismos alternativos de solución de conflictos	- 1,677,811,030.00	- 1,944,137,546.00
8361	RESPONSABILIDADES EN PROCESO	25,886,830.16	59,052,377.74	990590	Otros pasivos contingentes por contra	- 265,209,765.00	- 265,209,765.00
836101	Internas	25,886,830.16	59,052,377.74				
89	DEUDORAS POR CONTRA CR	- 55,576,627,578.81	- 57,710,554,108.29				
8905	ACTIVOS CONTINGENTES POR CONTRA (CR)	- 989,394,657.70	- 3,090,155,639.60				
890506	Litigios y Mecanismos Alternativos de Solución de Conflictos	- 989,394,657.70	- 3,090,155,639.60				
8915	DEUDORAS DE CONTROL POR CONTRA (CR)	- 54,587,232,921.11	- 54,620,398,468.69				
891506	Bienes y derechos retirados	- 54,561,346,090.95	- 54,561,346,090.95				
891521	Responsabilidades en proceso	- 25,886,830.16	- 59,052,377.74				




ALCALDÍA MAYOR
DE BOGOTÁ D.C.
GOBIERNO SEGURIDAD Y CONVIVENCIA
Secretaría de Gobierno

SECRETARIA DISTRITAL DE GOBIERNO
FONDO DE DESARROLLO LOCAL SAN CRISTOBAL
ESTADO DE SITUACIÓN FINANCIERA


NIT No. 899.999.061-9
A SEPTIEMBRE 30 DE 2020

(Cifras en pesos)


ANDERSON ACOSTA TORRES
ALCALDE LOCAL (E)

SEPTIEMBRE/2020 SEPTIEMBRE/2019

SEPTIEMBRE/2020 SEPTIEMBRE/2019


HUGO EDUARDO RIOS RIVERA
CONTADOR
77789-T

**SECRETARIA DISTRITAL DE GOBIERNO
FONDO DE DESARROLLO LOCAL SAN CRISTOBAL**

**NIT No. 899.999.061-9
ESTADO DE RESULTADOS
A SEPTIEMBRE 30 DE 2020**

(Cifras en pesos)

		SEPTIEMBRE/2020	SEPTIEMBRE/2019
	INGRESOS OPERACIONALES	<u>30,116,132,740.26</u>	<u>33,352,869,233.00</u>
41	INGRESOS FISCALES	180,412,059.26	54,696,249.00
4110	CONTRIBUCIONES, TASAS E INGRESOS NO TRIBUTARIOS	180,412,059.26	54,696,249.00
411002	Multas	180,412,059.26	54,696,249.00
44	TRANSFERENCIAS	29,935,720,681.00	33,298,172,984.00
4428	OTRAS TRANSFERENCIAS	29,935,720,681.00	33,298,172,984.00
442802	Para proyectos de inversion	28,523,829,710.00	31,945,235,000.00
442803	Para gastos de Funcionamiento	1,406,000,000.00	1,345,643,500.00
442807	Bienes recibidos sin contraprestacion	5,890,971.00	.00
442808	Donaciones	.00	7,294,484.00
	GASTOS OPERACIONALES	<u>46,011,722,077.15</u>	<u>40,869,603,390.00</u>
51	DE ADMINISTRACIÓN Y OPERACIÓN	9,253,704,597.00	10,847,826,015.00
5103	CONTRIBUCIONES EFECTIVAS	90,026,510.00	98,921,841.00
510303	Cotizaciones a seguridad social en salud	81,809,010.00	98,921,841.00
510305	COTIZACIONES A RIESGOS LABORALES	8,217,500.00	.00
5111	GENERALES	9,163,678,087.00	10,748,904,174.00
511113	Vigilancia y Seguridad	1,068,310,661.00	279,633,259.00
511114	Materiales y Suministros	125,315,633.00	560,210,137.00
511115	Mantenimiento	238,790,441.00	211,147,901.00
511117	Servicios Publicos	107,337,398.00	128,621,122.00
511121	Impresos,Publicaciones,Suscrip	5,370,000.00	452,200.00
511122	Fotocopias	10,748,852.00	9,327,075.00
511123	Comunicacion y Transporte	.00	1,347,620.00
511125	Seguros Generales	19,674,537.00	138,044,946.00
511127	Promocion y Divulgación	.00	64,056,563.00
511131	Materiales de Educacion	71,400.00	.00
511132	Diseños y Estudios	.00	60,000,000.00
511133	Seguridad Industrial	21,451,241.00	6,799,637.00
511137	Eventos Culturales	.00	353,801,918.00
511146	Combustibles y Lubricantes	35,982,478.00	53,850,878.00
511149	Servicios de aseo, cafetería, restaurante y lavandería	122,990,136.00	52,113,326.00
511150	Procesamiento de Informacion	59,979,355.00	.00
511155	Elementos de Aseo,Lavandería y Cafetería	56,125,468.00	8,332,791.00
511164	Gastos Legales	.00	4,070,300.00
511165	Intangibles	77,675,651.00	189,472,552.00
511179	HONORARIOS	7,213,854,836.00	8,627,621,949.00
53	DETERIORO, DEPRECIACIONES, AMORTIZACIONES Y PROVISIONES	6,335,314,912.92	6,932,038,126.00
5347	DETERIORO DE CUENTAS POR COBRAR	33,028,299.92	106,835,895.00
534714	contribuciones, tasas e ingresos no tributarios	33,028,299.92	106,835,895.00
5360	DEPRECIACION DE PROPIEDADES, PLANTA Y EQUIPO	901,204,498.00	1,422,035,194.00
536001	Edificaciones	146,730,729.00	949,942,983.00
536004	Maquinaria y equipo	170,931,278.00	121,674,638.00
536005	Equipo medico y cientifico	62,164,595.00	43,946,899.00
536006	Muebles, enseres y equipos de oficina	89,696,314.00	68,748,625.00
536007	Equipo de comunicacion y computacion	337,368,162.00	178,093,010.00
536008	Equipo de transporte, traccion y elevacion	82,290,369.00	49,950,251.00
536009	Equipo de comedor cocina despensa y hotelería	12,023,051.00	9,678,788.00
5364	DEPRECIACION DE BIENES DE USO PUBLICO	5,401,082,115.00	5,401,169,853.00
536401	Red carretera	4,492,755,945.00	4,492,755,945.00
536403	Parques recreacionales	686,809,980.00	686,897,718.00
536490	Otos bienes de uso publico	221,516,190.00	221,516,190.00
5366	AMORTIZACION DE ACTIVOS INTANGIBLES	.00	1,997,184.00
536605	Licencias	.00	1,997,184.00




ALCALDÍA MAYOR
DE BOGOTÁ D.C.
GOBIERNO SEGURIDAD Y CONVIVENCIA
Secretaría de Gobierno


SECRETARIA DISTRITAL DE GOBIERNO
FONDO DE DESARROLLO LOCAL SAN CRISTOBAL

NIT No. 899.999.061-9
ESTADO DE RESULTADOS
A SEPTIEMBRE 30 DE 2020

(Cifras en pesos)

		SEPTIEMBRE/2020	SEPTIEMBRE/2019
55	GASTO PUBLICO SOCIAL	30,422,702,567.23	23,089,739,249.00
5501	EDUCACION	440,245,938.00	476,519,343.00
550106	Asignación de bienes y servicios	440,245,938.00	476,519,343.00
5502	SALUD	.00	1,423,101,590.00
550206	Asignación de bienes y servicios	.00	1,423,101,590.00
5505	RECREACION Y DEPORTE	134,582,439.00	728,897,278.00
550506	Asignación Bienes y Servicios	134,582,439.00	728,897,278.00
5506	CULTURA	168,617,104.00	119,160,800.00
550606	Asignación Bienes y Servicios	168,617,104.00	119,160,800.00
5507	DESARROLLO COMUNITARIO Y BIENESTAR SOCIAL	29,324,655,523.00	19,764,654,416.00
550705	Generales	17,864,754,742.00	.00
550706	Asignación Bienes y Servicios	11,459,900,781.00	19,764,654,416.00
5508	MEDIO AMBIENTE	354,601,563.23	577,405,822.00
550801	Actividades de Conservacion	60,118,384.00	448,622,621.00
550802	Actividades de recuperacion	180,163,403.23	.00
550803	Medio ambiente actividades de educacion	.00	111,668,001.00
550806	Estudios y proyectos	114,319,776.00	17,115,200.00
	Excedente (Deficit) Operacional	-15,895,589,336.89	-7,516,734,157.00
	OTROS INGRESOS	324,580,415.93	846,600,707.41
48	OTROS INGRESOS	324,580,415.93	846,600,707.41
4802	FINANCIERO	258,133,318.00	301,466,121.37
480232	Rendimientos sobre recursos entregados en administración	258,133,318.00	301,466,121.37
4808	INGRESOS DIVERSOS	66,447,097.93	545,134,586.04
480815	FOTOCOPIAS	138,887.00	719,705.00
480826	Recuperaciones	66,308,210.93	544,414,881.04
	OTROS GASTOS	1,476,419,321.00	2,508,301,847.00
58	OTROS GASTOS	1,476,419,321.00	2,508,301,847.00
5890	GASTOS DIVERSOS	1,476,419,321.00	2,508,301,847.00
589090	Otros gastos diversos	1,476,419,321.00	2,508,301,847.00
	Excedente (Deficit) antes de ajuste por inflacion	-17,047,428,241.96	-9,178,435,296.59
	Excedente (Deficit) del ejercicio	-17,047,428,241.96	-9,178,435,296.59


ANDERSON ACOSTA TORRES
ALCALDE LOCAL (E)


HUGO EDUARDO RIOS RIVERA
CONTADOR
77789-T