


**LOS SUSCRITOS REPRESENTANTE LEGAL Y CONTADORA DEL FONDO DE DESARROLLO
LOCAL DE SAN CRISTOBAL****CERTIFICAN QUE:**

- a) Los saldos presentados en los Estados Financieros del FONDO DE DESARROLLO LOCAL DE SAN CRISTOBAL, con corte a 30 de Junio de 2022, fueron tomados fielmente de los libros de contabilidad
- b) La contabilidad se elaboró conforme al Marco Normativo para Entidades de Gobierno incorporado en el Régimen de Contabilidad Pública.
- c) Se han verificado las afirmaciones contenidas en los estados financieros y la información revelada refleja en forma fidedigna la situación financiera, el resultado del periodo y los cambios en el patrimonio, y
- d) Se dio cumplimiento al Control Interno en cuanto a la correcta preparación y presentación de los Estados Financieros libres de errores significativos.

La presente certificación se expide en Bogotá D.C., a los quince (15) días del mes de julio de dos mil veintidós (2022).



JUAN CARLOS TRIANA RUBIANO
Alcalde Local de San Cristóbal
CC. 79.703.083 de Bogotá D.C.




LIOPNI ESPERANZA MORENO CARDONA
Contadora Alcaldía Local de San Cristóbal
CC 1.069.738.862 de Fusagasugá
T.P. No. 185882-T

FONDO DE DESARROLLO LOCAL SAN CRISTOBAL
ESTADO DE RESULTADOS
DEL 1 DE ENERO AL 30 DE JUNIO DE 2022
(Cifras en Pesos)

	30-06-2022	%	30-06-2021	%
INGRESOS OPERACIONALES	16.806.737	2,5%	49.531.513	25,1%
41 INGRESOS FISCALES	16.806.737	2,5%	13.237.683	6,7%
4110 NO TRIBUTARIOS	16.806.737	2,5%	13.237.683	6,7%
44 TRANSFERENCIAS	0	0,0%	36.293.830	18,4%
4428 OTRAS TRANSFERENCIAS	0	0,0%	36.293.830	18,4%
GASTOS OPERACIONALES	29.451.141.297	97,4%	23.339.660.437	100,0%
51 GASTOS DE ADMINISTRACIÓN Y OPERACIÓN	10.093.362.781	33%	6.146.469.632	26%
5103 CONTRIBUCIONES EFECTIVAS	110.193.652	0,4%	62.362.500	0,3%
5111 GENERALES	9.983.169.129	33,0%	5.972.788.782	25,6%
5120 IMPUESTOS, CONTRIBUCIONES Y TASAS	0	0,0%	111.318.350	0,5%
53 DETERIORO, DEPRECIACIONES, AMORTIZACIONES Y PROVISIONES	6.049.841.174	20%	3.960.853.214	17%
5347 DETERIORO DE CUENTAS POR COBRAR	1.164.767	0,0%	12.914.611	0,1%
5360 DEPRECIACION DE PROPIEDADES, PLANTA Y EQUIPO	318.604.654	1,1%	347.217.212	1,5%
5364 DEPRECIACION DE BIENES DE USO PUBLICO	5.721.125.112	18,9%	3.600.721.391	15,4%
5368 PROVISION LITIGIOS Y DEMANDAS	8.946.641	0,0%	0	
55 GASTO PÚBLICO SOCIAL	13.307.937.342	44%	13.232.337.591	57%
5501 EDUCACION	19.693.112	0,1%	0	0,0%
5502 SALUD	0	0,0%	359.516.345	1,5%
5505 RECREACION Y DEPORTE	165.051.985	0,5%	339.902.107	1,5%
5506 CULTURA	1.431.679.218	4,7%	3.710.493	0,0%
5507 DESARROLLO COMUNITARIO Y BIENESTAR SOCIAL	11.436.473.146	37,8%	12.517.688.646	53,6%
5508 MEDIO AMBIENTE	245.331.751	0,8%	11.520.000	0,0%
5550 SUBSIDIOS ASIGNADOS	9.708.130	0,03%	0	0,0%
EXCEDENTE (DÉFICIT) OPERACIONAL	-29.434.334.560		-23.290.128.925	
48 OTROS INGRESOS	656.497.579	97,5%	147.579.694	75%
4802 FINANCIERO	266.095.144	39,5%	60.078.613	30,48%
4808 INGRESOS DIVERSOS	390.402.435	58,0%	79.717.294	40,44%
4830 REVERSION DE LAS PERDIDAS POR DETERIORO DE VALOR	0	0,0%	7.783.787	3,95%
58 OTROS GASTOS	786.544.872	2,6%	0	0%
5804 FINANCIEROS	2.214.994	0,0%	0	0,0%
5890 GASTOS DIVERSOS	784.329.878	2,59%	0	0,0%
EXCEDENTE O DÉFICIT NO OPERACIONAL	-130.047.293		147.579.694	
EXCEDENTE (DÉFICIT) DEL EJERCICIO	-29.564.381.852		-23.142.549.231	



JUAN CARLOS TRIANA RUBIANO
 CC. 79.703.083 de Bogotá D.C.
 ALCALDE LOCAL




LIOPNI ESPERANZA MORENO CARDONA
 CC. 1.069.738.862 de Fusagasugá
 CONTADOR
 T.P. N° 185882 -T

FONDO DE DESARROLLO LOCAL SAN CRISTOBAL
ESTADO DE SITUACIÓN FINANCIERA
A 30 DE JUNIO DE 2022
(Cifras en Pesos)

		30-06-2022	%	30-06-2021	%			30-06-2022	%	30-06-2021	%
1	ACTIVO					2	PASIVO				
	CORRIENTE	34.606.465.388	22%	37.294.188.540	19%		CORRIENTE	2.204.841.403	100%	5.478.263.211	100%
13	CUENTAS POR COBRAR	364.287.275	0,2%	483.924.298	0,2%	24	CUENTAS POR PAGAR	2.193.020.959	99%	5.478.263.211	100%
1311	CONTRIBUCIONES, TASAS E INGRESOS NO TRIBUTARIOS	612.900.715	0,4%	753.502.375	0,4%	2401	ADQUISICIÓN DE BIENES Y SERVICIOS NACIONALES	1.824.420.721	82,7%	5.478.263.211	100%
1384	OTRAS CUENTAS POR COBRAR	49.818.521	0,03%	45.953.856	0,0%	2436	RETENCIÓN EN LA FUENTE E IMPUESTO DE TIMBRE	57.468.914	2,6%	0	0,0%
1386	DETERIORO ACUMULADO DE CUENTAS POR COBRAR (CR)	-298.431.961	-0,2%	-315.531.934	-0,2%	2440	IMPUESTOS, CONTRIBUCIONES, Y TASAS	178.187	0,0%	0	0,0%
15	INVENTARIOS	119.068.510	0,1%	117.902.310	0,1%	2490	OTRAS CUENTAS POR PAGAR	310.953.137	14,1%	0	0,0%
1510	MERCANCIAS EN EXISTENCIA	119.068.510	0,1%	117.902.310	0,1%	27	PROVISIONES	9.051.635	0%	0	0%
19	OTROS ACTIVOS	34.123.109.603	22%	36.692.361.933	18%	2701	LITIGIOS Y DEMANDAS	9.051.635	0,4%	0	0,0%
1905	BIENES Y SERVICIOS PAGADOS POR ANTICIPADO	92.007.015	0,1%	0	0,0%	29	OTROS PASIVOS	2.768.809	0%	0	0%
1906	AVANCES Y ANTICIPOS ENTREGADOS	290.664.284	0,2%	3.513.834.383	1,8%	2903	DEPÓSITOS RECIBIDOS EN GARANTÍA	2.768.809	0,1%	0	0,0%
1908	RECURSOS ENTREGADOS EN ADMINISTRACIÓN	33.740.438.304	21,3%	33.178.527.550	17%						
	NO CORRIENTE	123.819.001.642	78%	162.951.050.358	81%		TOTAL PASIVO	2.204.841.403		5.478.263.211	
13	CUENTAS POR COBRAR	82.265.297	0,05%	74.701.528	0%						
1385	CUENTAS POR COBRAR DE DIFÍCIL RECAUDO	208.216.439	0,1%	220.029.339	0,1%	3	PATRIMONIO				
1386	DETERIORO ACUMULADO DE CUENTAS POR COBRAR (CR)	-125.951.141	-0,1%	-145.327.811	-0,1%	31	PATRIMONIO DE LAS ENTIDADES DE GOBIERNO	156.220.625.626	100%	194.766.975.688	100%
16	PROPIEDADES, PLANTA Y EQUIPO	12.755.755.263	8,1%	12.144.994.320	6%	3105	CAPITAL FISCAL	163.854.489.548	105%	159.118.901.206	82%
1605	TERRENOS	6.859.983.001	4,3%	6.859.983.001	3,4%	3109	RESULTADO DE EJERCICIOS ANTERIORES	21.930.517.931	14%	58.790.623.713	30%
1615	CONSTRUCCIONES EN CURSO	1.276.126.982	0,8%	0	0,0%	3110	RESULTADO DEL EJERCICIO	-29.564.381.852	-19%	-23.142.549.231	-12%
1635	BIENES MUEBLES EN BODEGA	96.012.950	0,1%	174.692.209	0,1%		TOTAL PATRIMONIO	156.220.625.626		194.766.975.688	
1637	PROPIEDADES, PLANTA Y EQUIPO NO EXPLOTADOS	361.995.289	0,2%	443.519.061	0,2%						
1640	EDIFICACIONES	3.863.973.071	2,4%	4.403.525.471	2,2%						
1655	MAQUINARIA Y EQUIPO	1.588.562.737	1,0%	1.733.252.485	0,9%						
1660	EQUIPO MEDICO Y CIENTIFICO	136.409.905	0,1%	114.783.924	0,1%						
1665	MUEBLES, ENSERES Y EQUIPO DE OFICINA	393.054.549	0,2%	659.448.059	0,3%						
1670	EQUIPOS DE COMUNICACIÓN Y COMPUTACIÓN	1.120.006.735	0,7%	1.320.354.527	0,7%						
1675	EQUIPOS DE TRANSPORTE, TRACCIÓN Y ELEVACIÓN	1.090.071.309	0,7%	1.090.071.309	0,5%						
1680	EQUIPOS DE COMEDOR, COCINA, DESPENSA Y HOTELERÍA	36.428.798	0,0%	43.229.526	0,0%						
1685	DEPRECIACIÓN ACUMULADA (CR)	-3.969.967.692	-2,5%	-4.418.753.876	-2,2%						
1695	DETERIORO ACUMULADO (CR)	-96.902.371	-0,1%	-279.111.376	-0,1%						
17	BIENES DE USO PUBLICO E HISTORICO Y CULTURAL	110.980.981.082	70%	150.731.354.511	75%						
1705	BIENES DE USO PUBLICO EN CONSTRUCCION	34.587.646.827	22%	139.842.717.314	70%						
1710	BIENES DE USO PUBLICO EN SERVICIO	124.377.160.003	79%	35.565.059.118	18%						
1785	DEPRECIACION ACUM DE BIENES DE USO PÚBLICO (CR)	-47.983.825.748	-30%	-24.676.421.921	-12%						
19	OTROS ACTIVOS	0	0%	0	0%						
1970	INTANGIBLES	0	0,0%	4.832.787	0,0%						
1975	AMORT.ACUMULADA DE INTANGIBLES	0	0,0%	-4.832.787	0,0%						
	TOTAL ACTIVO	158.425.467.030		200.245.238.899			TOTAL PASIVO + PATRIMONIO	158.425.467.030		200.245.238.899	

	30-06-2022	%	30-06-2021	%		30-06-2022	%	30-06-2021	%
8 CUENTAS DE ORDEN DEUDORAS	0		0		9 CUENTAS DE ORDEN ACREEDORAS	0		0	
81 ACTIVOS CONTINGENTES	899.080.221	2%	1.116.519.214	2%	91 PASIVOS CONTINGENTES	188.532.487.956	99%	124.708.085.345	100%
8120 LITIGIOS Y MECANISMOS ALTERNATIVOS DE SOLUCIÓN DE CONFLICTOS	899.080.221	2%	1.116.519.214	2%	9120 LITIGIOS Y MECANISMOS ALTERNATIVOS DE SOLUCIÓN DE CONFLICTOS	168.267.278.191	99,3%	124.442.875.580	99,8%
					9190 OTROS PASIVOS CONTINGENTES	265.209.765	0,2%	265.209.765	0,2%
83 DEUDORAS DE CONTROL	55.031.816.318	98%	54.587.232.921	98%	93 ACREEDORAS DE CONTROL	964.027.200	1%	0	0%
8315 BIENES Y DERECHOS RETIRADOS	54.562.556.863	97,6%	54.561.346.091	98%	9306 BIENES RECIBIDOS EN CUSTODIA	964.027.200	0,6%	0	0%
8361 RESPONSABILIDADES EN PROCESO	469.259.456	0,8%	25.886.830	0,0%					
89 DEUDORAS POR CONTRA (CR)	-55.930.896.540		-55.703.752.135		99 ACREEDORAS POR CONTRA (DB)	-169.496.515.156		-124.708.085.345	


JUAN CARLOS TRIANA RUBIANO
 CC. 79.703.083 de Bogotá D.C.
 ALCALDE LOCAL


LIOPNI ESPERANZA MORENO CARBONA
 CC. 1.069.738.862 de Fusagasugá
 CONTADOR
 T.P. N° 185882 -T