



**LOS SUSCRITOS REPRESENTANTE LEGAL Y CONTADORA DEL FONDO DE DESARROLLO  
LOCAL DE SAN CRISTOBAL****CERTIFICAN QUE:**

- a) Los saldos presentados en los Estados Financieros del FONDO DE DESARROLLO LOCAL DE SAN CRISTOBAL, con corte a 30 de junio de 2021, fueron tomados fielmente de los libros de contabilidad
- b) La contabilidad se elaboró conforme al Marco Normativo para Entidades de Gobierno incorporado en el Régimen de Contabilidad Pública.
- c) Se han verificado las afirmaciones contenidas en los estados financieros y la información revelada refleja en forma fidedigna la situación financiera, el resultado del periodo y los cambios en el patrimonio, y
- d) Se dio cumplimiento al Control Interno en cuanto a la correcta preparación y presentación de los Estados Financieros libres de errores significativos.

La presente Certificación se expide en Bogotá D.C., a los quince (15) días del mes de julio de dos mil veintiuno (2021).




**JUAN CARLOS TRIANA RUBIANO**  
Alcalde Local de San Cristóbal  
CC. 79.703.083 de Bogotá D.C.




**LIOPNI ESPERANZA MORENO CARDONA**  
Contadora Alcaldía Local de San Cristóbal  
CC 1.069.738.862 de Fusagasugá  
T.P. No. 185882-T

**FONDO DE DESARROLLO LOCAL SAN CRISTOBAL**  
**ESTADO DE RESULTADOS**  
**DEL 1 DE ENERO AL 30 DE JUNIO DE 2021**  
**(Cifras en Pesos)**

	30-06-2021	30-06-2020
<b>INGRESOS OPERACIONALES</b>	<b>49.531.513</b>	<b>23.514.887.721</b>
<b>41 INGRESOS FISCALES</b>	<b>13.237.683</b>	<b>22.741.329</b>
4110 NO TRIBUTARIOS	13.237.683	22.741.329
<b>44 TRANSFERENCIAS</b>	<b>36.293.830</b>	<b>23.492.146.392</b>
4428 OTRAS TRANSFERENCIAS	36.293.830	23.492.146.392
<b>GASTOS OPERACIONALES</b>	<b>23.339.660.437</b>	<b>31.731.798.593</b>
<b>51 GASTOS DE ADMINISTRACIÓN Y OPERACIÓN</b>	<b>6.146.469.632</b>	<b>5.946.065.889</b>
5103 CONTRIBUCIONES EFECTIVAS	62.362.500	66.437.410
5111 GENERALES	5.972.788.782	5.879.628.479
5120 IMPUESTOS, CONTRIBUCIONES Y TASAS	111.318.350	0
<b>53 DETERIORO, DEPRECIACIONES, AMORTIZACIONES Y PROVISIONES</b>	<b>3.960.853.214</b>	<b>4.012.105.285</b>
5347 DETERIORO DE CUENTAS POR COBRAR	12.914.611	0
5351 DETERIORO DE PROPIEDAD PLANTA Y EQUIPO	0	0
5360 DEPRECIACION DE PROPIEDADES, PLANTA Y EQUIPO	347.217.212	411.383.875
5364 DEPRECIACION DE BIENES DE USO PUBLICO	3.600.721.391	3.600.721.410
5366 AMORTIZACION DE ACTIVOS INTANGIBLES	0	0
<b>55 GASTO PÚBLICO SOCIAL</b>	<b>13.232.337.591</b>	<b>21.773.627.419</b>
5501 EDUCACION	0	303.609.640
5502 SALUD	359.516.345	0
5505 RECREACION Y DEPORTE	339.902.107	114.675.499
5506 CULTURA	3.710.493	168.617.104
5507 DESARROLLO COMUNITARIO Y BIENESTAR SOCIAL	12.517.688.646	20.892.241.997
5508 MEDIO AMBIENTE	11.520.000	294.483.179
<b>EXCEDENTE (DÉFICIT) OPERACIONAL</b>	<b>-23.290.128.925</b>	<b>-8.216.910.872</b>
<b>48 OTROS INGRESOS</b>	<b>147.579.694</b>	<b>201.626.692</b>
4802 FINANCIERO	60.078.613	163.402.815
4808 INGRESOS DIVERSOS	79.717.294	38.223.877
4830 REVERSION DE LAS PERDIDAS POR DETERIORO DE VALOR	7.783.787	0
<b>58 OTROS GASTOS</b>	<b>0</b>	<b>144.919.008</b>
5804 FINANCIEROS	0	0
5890 GASTOS DIVERSOS	0	144.919.008
<b>EXCEDENTE O DÉFICIT NO OPERACIONAL</b>	<b>147.579.694</b>	<b>56.707.684</b>
<b>EXCEDENTE (DÉFICIT) DEL EJERCICIO</b>	<b>-23.142.549.231</b>	<b>-8.160.203.188</b>


  
**JUAN CARLOS TRIANA RUBIANO**  
 CC. 79.703.083 de Bogotá D.C.  
 ALCALDE LOCAL

  
**LIOPNI ESPERANZA MORENO CARDONA**  
 CC. 11069.738.862 de Fusagasugá  
 CONTADOR  
 T.P. N° 185882 -T

**FONDO DE DESARROLLO LOCAL SAN CRISTOBAL**  
**ESTADO DE SITUACIÓN FINANCIERA**  
**A 30 DE JUNIO DE 2021**  
*(Cifras en Pesos)*

	30-06-2021	30-06-2020		30-06-2021	30-06-2020
<b>1 ACTIVO</b>			<b>2 PASIVO</b>		
<b>CORRIENTE</b>	<b>37.294.188.540</b>	<b>65.206.169.981</b>	<b>CORRIENTE</b>	<b>5.478.263.211</b>	<b>7.275.506.140</b>
<b>13 CUENTAS POR COBRAR</b>	<b>483.924.298</b>	<b>548.391.098</b>	<b>24 CUENTAS POR PAGAR</b>	<b>5.478.263.211</b>	<b>7.275.506.140</b>
1311 CONTRIBUCIONES, TASAS E INGRESOS NO TRIBUTARIOS	753.502.375	974.805.444	2401 ADQUISICIÓN DE BIENES Y SERVICIOS NACIONALES	5.478.263.211	7.271.978.013
1384 OTRAS CUENTAS POR COBRAR	45.953.856	58.618.371	2436 RETENCIÓN EN LA FUENTE E IMPUESTO DE TIMBRE	0	177.677
1386 DETERIORO ACUMULADO DE CUENTAS POR COBRAR (CR)	-315.531.934	-485.032.716	2490 OTRAS CUENTAS POR PAGAR	0	3.350.450
<b>15 INVENTARIOS</b>	<b>117.902.310</b>	<b>117.902.310</b>	<b>TOTAL PASIVO</b>	<b>5.478.263.211</b>	<b>7.275.506.140</b>
1510 MERCANCIAS EN EXISTENCIA	117.902.310	117.902.310			
<b>19 OTROS ACTIVOS</b>	<b>36.692.361.933</b>	<b>64.539.876.573</b>	<b>3 PATRIMONIO</b>		
1905 BIENES Y SERVICIOS PAGADOS POR ANTICIPADO	0	3.455.650.802	<b>31 PATRIMONIO DE LAS ENTIDADES DE GOBIERNO</b>	<b>194.766.975.688</b>	<b>193.536.395.534</b>
1906 AVANCES Y ANTIPOPOS ENTREGADOS	3.513.834.383	6.610.382.779	3105 CAPITAL FISCAL	159.118.901.206	153.566.502.549
1908 RECURSOS ENTREGADOS EN ADMINISTRACIÓN	33.178.527.550	54.473.842.992	3109 RESULTADO DE EJERCICIOS ANTERIORES	58.790.623.713	48.130.096.173
<b>NO CORRIENTE</b>	<b>162.951.050.358</b>	<b>135.605.731.692</b>	3110 RESULTADO DEL EJERCICIO	-23.142.549.231	-8.160.203.188
<b>13 CUENTAS POR COBRAR</b>	<b>74.701.528</b>	<b>98.596.810</b>	<b>TOTAL PATRIMONIO</b>	<b>194.766.975.688</b>	<b>193.536.395.534</b>
1385 CUENTAS POR COBRAR DE DIFÍCIL RECAUDO	220.029.339	98.596.810			
1386 DETERIORO ACUMULADO DE CUENTAS POR COBRAR (CR)	-145.327.811	0			
<b>16 PROPIEDADES, PLANTA Y EQUIPO</b>	<b>12.144.994.320</b>	<b>13.237.773.529</b>			
1605 TERRENOS	6.859.983.001	6.859.983.001			
1635 BIENES MUEBLES EN BODEGA	174.692.209	140.052.479			
1637 PROPIEDADES, PLANTA Y EQUIPO NO EXPLOTADOS	443.519.061	458.224.105			
1640 EDIFICACIONES	4.403.525.471	4.403.525.471			
1655 MAQUINARIA Y EQUIPO	1.733.252.485	1.564.531.465			
1660 EQUIPO MEDICO Y CIENTIFICO	114.783.924	198.492.635			
1665 MUEBLES, ENSERES Y EQUIPO DE OFICINA	659.448.059	614.662.654			
1670 EQUIPOS DE COMUNICACIÓN Y COMPUTACIÓN	1.320.354.527	1.320.051.148			
1675 EQUIPOS DE TRANSPORTE, TRACCIÓN Y ELEVACIÓN	1.090.071.309	1.090.071.309			
1680 EQUIPOS DE COMEDOR, COCINA, DESPENSA Y HOTELERÍA	43.229.526	43.229.526			
1685 DEPRECIACIÓN ACUMULADA (CR)	-4.418.753.876	-3.455.050.264			
1695 DETERIORO ACUMULADO DE PROPIEDADES, PLANTA Y EQUIPO (CR)	-279.111.376	0			
<b>17 BIENES DE USO PÚBLICO E HISTÓRICO Y CULTURAL</b>	<b>150.731.354.511</b>	<b>122.269.361.354</b>			
1705 BIENES DE USO PÚBLICO EN CONSTRUCCIÓN	139.842.717.314	104.179.281.356			
1710 BIENES DE USO PÚBLICO EN SERVICIO	35.565.059.118	35.565.059.118			
1785 DEPRECIACIÓN ACUM DE BIENES DE USO PÚBLICO (CR)	-24.676.421.921	-17.474.979.120			
<b>19 OTROS ACTIVOS</b>	<b>0</b>	<b>0</b>			
1970 INTANGIBLES	4.832.787	4.832.787			
1975 AMORT ACUMULADA DE INTANGIBLES	-4.832.787	-4.832.787			
<b>TOTAL ACTIVO</b>	<b>200.245.238.899</b>	<b>200.811.901.674</b>	<b>TOTAL PASIVO + PATRIMONIO</b>	<b>200.245.238.899</b>	<b>200.811.901.674</b>

		30-06-2021	30-06-2020			30-06-2021	30-06-2020
<b>8</b>	<b>CUENTAS DE ORDEN DEUDORAS</b>	<b>0</b>	<b>0</b>	<b>9</b>	<b>CUENTAS DE ORDEN ACREEDORAS</b>	<b>0</b>	<b>0</b>
81	ACTIVOS CONTINGENTES	1.116.519.214	1.025.373.397	91	PASIVOS CONTINGENTES	124.708.085.345	1.943.020.795
8120	LITIGIOS Y MECANISMOS ALTERNATIVOS DE SOLUCIÓN DE CONFLICTOS	1.116.519.214	1.025.373.397	9120	LITIGIOS Y MECANISMOS ALTERNATIVOS DE SOLUCIÓN DE CONFLICTOS	124.442.875.580	1.677.811.030
83	DEUDORAS DE CONTROL	54.587.232.921	54.587.232.921	9190	OTROS PASIVOS CONTINGENTES	265.209.765	265.209.765
8315	BIENES Y DERECHOS RETIRADOS	54.561.346.091	54.561.346.091	93	ACREEDORAS DE CONTROL	0	0
8361	RESPONSABILDADES EN PROCESO	25.886.830	25.886.830	99	ACREEDORAS POR CONTRA (DB)	-124.708.085.345	-1.943.020.795
89	DEUDORAS POR CONTRA (CR)	-55.703.752.135	-55.612.606.318				

  
**JUAN CARLOS TRIANA RUBIANO**  
 C.C. 79.703.083 de Bogotá D.C.  
 ALCALDE LOCAL

  
**LIOPNI ESPERANZA MORENO CARDONA**  
 C.C. V. 069.738.862 de Fusagasugá  
 CONTADOR  
 T.P. N° 185882 -T