


**LOS SUSCRITOS REPRESENTANTE LEGAL Y CONTADORA DEL FONDO DE DESARROLLO  
LOCAL DE SAN CRISTOBAL****CERTIFICAN QUE:**

- a) Los saldos presentados en los Estados Financieros del FONDO DE DESARROLLO LOCAL DE SAN CRISTOBAL, con corte a 31 de julio de 2021, fueron tomados fielmente de los libros de contabilidad
- b) La contabilidad se elaboró conforme al Marco Normativo para Entidades de Gobierno incorporado en el Régimen de Contabilidad Pública.
- c) Se han verificado las afirmaciones contenidas en los estados financieros y la información revelada refleja en forma fidedigna la situación financiera, el resultado del período y los cambios en el patrimonio, y
- d) Se dio cumplimiento al Control Interno en cuanto a la correcta preparación y presentación de los Estados Financieros libres de errores significativos.

La presente Certificación se expide en Bogotá D.C., a los treinta (30) días del mes de agosto de dos mil veintiuno (2021).




**JUAN CARLOS TRIANA RUBIANO**  
Alcalde Local de San Cristóbal  
CC. 79.703.083 de Bogotá D.C.




**LIOPNI ESPERANZA MORENO CARDONA**  
Contadora Alcaldía Local de San Cristóbal  
CC 1.069.738.862 de Fusagasugá  
T.P. No. 185882-T

**FONDO DE DESARROLLO LOCAL SAN CRISTOBAL**  
**ESTADO DE RESULTADOS**  
**DEL 1 DE ENERO AL 31 DE JULIO DE 2021**  
(Cifras en Pesos)

	31-07-2021	31-07-2020
INGRESOS OPERACIONALES	49.531.513	23.672.558.451
<b>41 INGRESOS FISCALES</b>	<b>13.237.683</b>	<b>180.412.059</b>
4110 NO TRIBUTARIOS	13.237.683	180.412.059
<b>44 TRANSFERENCIAS</b>	<b>36.293.830</b>	<b>23.492.146.392</b>
4428 OTRAS TRANSFERENCIAS	36.293.830	23.492.146.392
GASTOS OPERACIONALES	26.483.964.463	34.954.276.857
<b>51 GASTOS DE ADMINISTRACIÓN Y OPERACIÓN</b>	<b>7.764.617.091</b>	<b>7.042.062.965</b>
5103 CONTRIBUCIONES EFECTIVAS	75.946.900	66.437.410
5111 GENERALES	7.577.351.841	6.975.625.555
5120 IMPUESTOS, CONTRIBUCIONES Y TASAS	111.318.350	0
<b>53 DETERIORO, DEPRECIACIONES, AMORTIZACIONES Y PROVISIONES</b>	<b>4.593.569.552</b>	<b>4.710.421.777</b>
5347 DETERIORO DE CUENTAS POR COBRAR	12.914.611	32.331.648
5351 DETERIORO DE PROPIEDAD PLANTA Y EQUIPO	0	0
5360 DEPRECIACION DE PROPIEDADES, PLANTA Y EQUIPO	404.426.225	477.248.484
5364 DEPRECIACION DE BIENES DE USO PUBLICO	4.176.228.716	4.200.841.645
5366 AMORTIZACION DE ACTIVOS INTANGIBLES	0	0
<b>55 GASTO PÚBLICO SOCIAL</b>	<b>14.125.777.820</b>	<b>23.201.792.115</b>
5501 EDUCACION	0	440.245.936
5502 SALUD	359.516.345	0
5505 RECREACION Y DEPORTE	497.026.459	134.582.439
5506 CULTURA	3.710.493	168.617.104
5507 DESARROLLO COMUNITARIO Y BIENESTAR SOCIAL	13.254.004.523	22.163.863.457
5508 MEDIO AMBIENTE	11.520.000	294.483.179
EXCEDENTE (DÉFICIT) OPERACIONAL	-26.434.432.951	-11.281.718.406
<b>48 OTROS INGRESOS</b>	<b>158.563.328</b>	<b>218.273.037</b>
4802 FINANCIERO	60.078.613	180.049.160
4808 INGRESOS DIVERSOS	90.700.928	38.223.877
4830 REVERSION DE LAS PERDIDAS POR DETERIORO DE VALOR	7.783.787	0
<b>58 OTROS GASTOS</b>	<b>6.417.356</b>	<b>144.919.008</b>
5804 FINANCIEROS	0	0
5890 GASTOS DIVERSOS	6.155.175	144.919.008
5893 DEVOLUCIONES Y DESCUENTOS INGRESOS FISCALES	262.181	0
EXCEDENTE O DÉFICIT NO OPERACIONAL	152.145.972	73.354.029
EXCEDENTE (DÉFICIT) DEL EJERCICIO	-26.282.266.979	-11.208.364.377


  
**JUAN CARLOS TRIANA RUBIANO**  
CC. 79.703.083 de Bogotá D.C.  
ALCALDE LOCAL

  
**LIOPNI ESPERANZA MORENO CARDONA**  
CC. 1.069.738.862 de Fusagasugá  
CONTADOR  
T.P. N° 185882 -T


**FONDO DE DESARROLLO LOCAL SAN CRISTOBAL**  
**ESTADO DE SITUACIÓN FINANCIERA**  
**A 31 DE JULIO DE 2021**  
*(Cifras en Pesos)*

		31-07-2021	31-07-2020			31-07-2021	31-07-2020
<b>1</b>	<b>ACTIVO</b>			<b>2</b>	<b>PASIVO</b>		
	<b>CORRIENTE</b>	<b>33.951.460.169</b>	<b>60.768.968.192</b>		<b>CORRIENTE</b>	<b>5.514.074.396</b>	<b>6.956.345.276</b>
<b>13</b>	<b>CUENTAS POR COBRAR</b>	<b>480.067.117</b>	<b>696.030.076</b>	<b>24</b>	<b>CUENTAS POR PAGAR</b>	<b>5.514.074.396</b>	<b>6.956.345.276</b>
1311	CONTRIBUCIONES, TASAS E INGRESOS NO TRIBUTARIOS	749.645.194	1.135.087.732	2401	ADQUISICION DE BIENES Y SERVICIOS NACIONALES	5.514.074.396	6.956.345.276
1384	OTRAS CUENTAS POR COBRAR	45.953.856	45.975.060	2436	RETENCIÓN EN LA FUENTE E IMPUESTO DE TIMBRE	0	0
1386	DETERIORO ACUMULADO DE CUENTAS POR COBRAR (CR)	-315.531.934	-485.032.716	2490	OTRAS CUENTAS POR PAGAR	0	0
<b>15</b>	<b>INVENTARIOS</b>	<b>120.223.610</b>	<b>164.219.623</b>		<b>TOTAL PASIVO</b>	<b>5.514.074.396</b>	<b>6.956.345.276</b>
1510	MERCANCIAS EN EXISTENCIA	120.223.610	164.219.623				
<b>19</b>	<b>OTROS ACTIVOS</b>	<b>33.351.169.443</b>	<b>59.908.718.493</b>	<b>3</b>	<b>PATRIMONIO</b>		
1905	BIENES Y SERVICIOS PAGADOS POR ANTICIPADO	0	3.414.039.204	<b>31</b>	<b>PATRIMONIO DE LAS ENTIDADES DE GOBIERNO</b>	<b>191.627.237.940</b>	<b>191.153.573.173</b>
1906	AVANCES Y ANTICIPOS ENTREGADOS	3.368.760.250	5.721.852.944	3105	CAPITAL FISCAL	159.118.901.206	154.828.207.371
1908	RECURSOS ENTREGADOS EN ADMINISTRACIÓN	29.982.409.193	50.772.826.345	3109	RESULTADO DE EJERCICIOS ANTERIORES	58.790.623.713	47.533.730.179
	<b>NO CORRIENTE</b>	<b>163.189.852.166</b>	<b>137.340.950.256</b>	3110	RESULTADO DEL EJERCICIO	-26.282.286.979	-11.208.364.377
<b>13</b>	<b>CUENTAS POR COBRAR</b>	<b>74.701.528</b>	<b>62.384.010</b>		<b>TOTAL PATRIMONIO</b>	<b>191.627.237.940</b>	<b>191.153.573.173</b>
1385	CUENTAS POR COBRAR DE DIFÍCIL RECAUDO	220.029.339	62.384.010				
1386	DETERIORO ACUMULADO DE CUENTAS POR COBRAR (CR)	-145.327.811	0				
<b>16</b>	<b>PROPIEDADES, PLANTA Y EQUIPO</b>	<b>12.091.211.441</b>	<b>13.171.908.920</b>				
1605	TERRENOS	6.859.983.001	6.859.983.001				
1635	BIENES MUEBLES EN BODEGA	174.692.209	140.052.479				
1637	PROPIEDADES, PLANTA Y EQUIPO NO EXPLOTADOS	449.269.541	458.224.105				
1640	EDIFICACIONES	3.863.973.071	4.403.525.471				
1655	MAQUINARIA Y EQUIPO	1.733.252.485	1.564.531.465				
1660	EQUIPO MEDICO Y CIENTIFICO	114.783.924	198.492.635				
1665	MUEBLES, ENSERES Y EQUIPO DE OFICINA	669.029.368	614.662.654				
1670	EQUIPOS DE COMUNICACIÓN Y COMPUTACIÓN	1.314.604.047	1.320.051.148				
1675	EQUIPOS DE TRANSPORTE, TRACCIÓN Y ELEVACIÓN	1.090.071.309	1.090.071.309				
1680	EQUIPOS DE COMEDOR, COCINA, DESPENSA Y HOTELERÍA	43.229.526	43.229.526				
1685	DEPRECIACIÓN ACUMULADA (CR)	-3.942.565.664	-3.520.914.873				
1695	DETERIORO ACUMULADO DE PROPIEDADES, PLANTA Y EQL	-279.111.376	0				
<b>17</b>	<b>BIENES DE USO PUBLICO E HISTORICO Y CULTURAL</b>	<b>151.023.939.198</b>	<b>124.106.657.327</b>				
1705	BIENES DE USO PUBLICO EN CONSTRUCCION	140.710.809.326	106.616.697.564				
1710	BIENES DE USO PUBLICO EN SERVICIO	35.565.059.118	35.565.059.118				
1785	DEPRECIACION ACUM DE BIENES DE USO PÚBLICO (CR)	-25.251.929.246	-18.075.099.355				
<b>19</b>	<b>OTROS ACTIVOS</b>	<b>0</b>	<b>0</b>				
1970	INTANGIBLES	0	4.832.787				
1975	AMORT ACUMULADA DE INTANGIBLES	0	-4.832.787				
	<b>TOTAL ACTIVO</b>	<b>197.141.312.336</b>	<b>198.109.918.449</b>		<b>TOTAL PASIVO + PATRIMONIO</b>	<b>197.141.312.336</b>	<b>198.109.918.449</b>

	31-07-2021	31-07-2020		31-07-2021	31-07-2020
<b>8 CUENTAS DE ORDEN DEUDORAS</b>	<b>0</b>	<b>0</b>	<b>9 CUENTAS DE ORDEN ACREEDORAS</b>	<b>0</b>	<b>0</b>
81 ACTIVOS CONTINGENTES	1.120.056.214	989.394.658	91 PASIVOS CONTINGENTES	124.708.085.345	1.943.020.795
8120 LITIGIOS Y MECANISMOS ALTERNATIVOS DE SOLUCIÓN DE CONFLICTOS	1.120.056.214	989.394.658	9120 LITIGIOS Y MECANISMOS ALTERNATIVOS DE SOLUCIÓN DE CONFLICTOS	124.442.875.580	1.677.811.030
83 DEUDORAS DE CONTROL	54.587.232.921	54.587.232.921	9190 OTROS PASIVOS CONTINGENTES	265.209.765	265.209.765
8315 BIENES Y DERECHOS RETIRADOS	54.561.346.091	54.561.346.091	93 ACREEDORAS DE CONTRÓL	964.027.200	0
8361 RESPONSABILIDADES EN PROCESO	25.886.830	25.886.830	9306 BIENES RECIBIDOS EN CUSTODIA	964.027.200	0
89 DEUDORAS POR CONTRA (CR)	-55.707.289.135	-55.576.627.579	99 ACREEDORAS POR CONTRA (DB)	-125.672.112.545	-1.943.020.795



JUAN CARLOS TRIANA RUBIANO  
 CC-79.703-083 de Bogotá D.C.  
 ALCALDE LOCAL

LIOPNI ESPERANZA MORENO CARDONA  
 CC-1.069.738.862 de Eusagasuga  
 CONTADOR  
 T.P. N° 185882 -T