

**FONDO DE DESARROLLO LOCAL DE SAN CRISTOBAL**  
**BALANCE GENERAL**  
**DEL 1 DE ENERO AL 31 DE ENERO DE 2017**  
*(Cifras en Miles de Pesos)*

	31/01/2017	31/01/2016	VARIACION	31/01/2017	31/01/2016
<b>1 ACTIVO</b>					
<b>2 PASIVO</b>					
<b>CORRIENTE</b>	<b>70,391,575,404</b>	<b>66,547,477,248</b>	<b>0</b>	<b>816,287,137</b>	<b>4,554,882,638</b>
<b>11 EFECTIVO</b>	<b>0</b>	<b>0</b>	<b>0</b>	<b>0</b>	<b>0</b>
1280 PROVISIÓN PARA PROTECCIÓN DE INVERSIONES (CR)	0	0	0	0	0
<b>13 RENTAS POR COBRAR</b>	<b>D</b>	<b>0</b>	<b>0</b>	<b>713,701,532</b>	<b>4,481,036,829</b>
1305 VIGENCIA ACTUAL	0	0	0	0	0
1310 VIGENCIAS ANTERIORES	0	0	0	0	0
<b>14 DEUDORES</b>	<b>70,333,710,602</b>	<b>66,397,527,890</b>	<b>66,397,527,890</b>	<b>24,119,233</b>	<b>12,173,018</b>
1401 INGRESOS NO TRIBUTARIOS	1,193,543,857	1,142,331,989	0	0	0
1402 APORTES SOBRE LA NÓMINA	0	0	0	0	0
1406 VENTA DE BIENES	0	0	0	0	0
1415 PRÉSTAMOS CONCEDIDOS	0	0	0	78,466,372	61,872,791
1416 PRÉSTAMOS GUBERNAMENTALES OTORGADOS	0	0	0	0	0
1420 AVANCES Y ANTICIPOS ENTREGADOS	948,641,918	1,733,020,862	0	24,119,233	12,173,018
1422 ANTICIPOS O SALDOS A FAVOR POR IMPUESTOS Y CONTRIBUCIONES	0	0	0	0	0
1424 RECURSOS ENTREGADOS EN ADMINISTRACIÓN	68,191,524,827	63,522,175,019	0	0	0
1425 DEPÓSITOS ENTREGADOS EN GARANTÍA	0	0	0	0	0
1470 OTROS DEUDORES	0	0	0	0	0
1475 DEUDAS DE DIFÍCIL RECAUDO	0	0	0	0	0
1476 CUOTAS PARTES DE BONDS Y TÍTULOS PENSIONALES	0	0	0	0	0
1480 PROVISIÓN PARA DEUDORES (CR)	0	0	0	0	0
<b>15 INVENTARIOS</b>	<b>37,802,983</b>	<b>35,651,250</b>	<b>35,651,250</b>	<b>0</b>	<b>0</b>
1510 MERCANCIAS EN EXISTENCIA	37,802,983	35,651,250	0	0	0
<b>19 OTROS ACTIVOS</b>	<b>20,061,819</b>	<b>114,298,108</b>	<b>114,298,108</b>	<b>0</b>	<b>0</b>
1910 CARGOS DIFERIDOS	20,061,819	114,298,108	0	0	0
1915 OBRAS Y MEJORAS EN PROPIEDAD AJENA	0	0	0	0	0
1920 BIENES ENTREGADOS A TERCEROS	0	0	0	0	0
1922 PROVISIONES PARA PROTECCIÓN DE BIENES ENTREGADOS A TERCEROS (CR)	0	0	0	0	0
1941 BIENES ADQUIRIDOS EN LEASING FINANCIERO	0	0	0	0	0
1942 DEPRECIACIÓN DE BIENES ADQUIRIDOS EN LEASING FINANCIERO (CR)	0	0	0	0	0
1960 BIENES DE ARTE Y CULTURA	0	0	0	0	0
1970 INTANGIBLES	0	0	0	0	0
1975 AMORTIZACIÓN ACUMULADA DE INTANGIBLES (CR)	0	0	0	0	0
1999 VALORIZACIONES	0	0	0	0	0
<b>22 OPERACIONES DE CRÉDITO PÚBLICO Y FINANCIAMIENTO CON BANC</b>	<b>0</b>	<b>0</b>	<b>0</b>	<b>96,852,687</b>	<b>42,976,452</b>
2203 OPERACIONES DE CRÉDITO PÚBLICO INTERNAS DE CORTO PLAZO	0	0	0	0	0
<b>24 CUENTAS POR PAGAR</b>	<b>816,287,137</b>	<b>4,554,882,638</b>	<b>4,554,882,638</b>	<b>0</b>	<b>0</b>
2401 ADQUISICIÓN DE BIENES Y SERVICIOS NACIONALES	0	0	0	0	0
2403 TRANSFERENCIAS POR PAGAR	0	0	0	0	0
2406 ADQUISICIÓN DE BIENES Y SERVICIOS DEL EXTERIOR	0	0	0	0	0
2422 INTERESES POR PAGAR	0	0	0	0	0
2423 COMISIONES POR PAGAR	0	0	0	0	0
2425 ACREEDORES	0	0	0	0	0
2430 SUBSIDIOS ASIGNADOS	0	0	0	0	0
2436 RETENCIÓN EN LA FUENTE E IMPUESTO DE TIMBRE	0	0	0	0	0
2440 IMPUESTOS, CONTRIBUCIONES Y TASAS POR PAGAR	0	0	0	0	0
2445 IMPUESTO AL VALOR AGREGADO - IVA	0	0	0	0	0
2450 AVANCES Y ANTICIPOS RECIBIDOS	0	0	0	0	0
2453 RECURSOS RECIBIDOS EN ADMINISTRACIÓN	0	0	0	0	0
<b>25 OBLIGACIONES LABORALES Y DE SEGURIDAD SOCIAL INTEGRAL</b>	<b>0</b>	<b>0</b>	<b>0</b>	<b>0</b>	<b>0</b>
2505 SALARIOS Y PRESTACIONES SOCIALES	0	0	0	0	0
<b>26 OTROS BONOS Y TÍTULOS EMITIDOS</b>	<b>0</b>	<b>0</b>	<b>0</b>	<b>0</b>	<b>0</b>
2625 BONOS PENSIONALES	0	0	0	0	0
<b>27 PASIVOS ESTIMADOS</b>	<b>0</b>	<b>0</b>	<b>0</b>	<b>0</b>	<b>0</b>
2710 PROVISIÓN PARA CONTINGENCIAS	0	0	0	0	0
2715 PROVISIÓN PARA PRESTACIONES SOCIALES	0	0	0	0	0
2720 PROVISIÓN PARA PENSIONES	0	0	0	0	0
<b>29 OTROS PASIVOS</b>	<b>0</b>	<b>0</b>	<b>0</b>	<b>0</b>	<b>0</b>
<b>NO CORRIENTE</b>	<b>96,852,687</b>	<b>42,976,452</b>	<b>42,976,452</b>	<b>0</b>	<b>0</b>
<b>22 OPERACIONES DE CRÉDITO PÚBLICO Y FINANCIAMIENTO CON BANC</b>	<b>0</b>	<b>0</b>	<b>0</b>	<b>0</b>	<b>0</b>
2203 OPERACIONES DE CRÉDITO PÚBLICO INTERNAS DE CORTO PLAZO	0	0	0	0	0


**FONDO DE DESARROLLO LOCAL DE SAN CRISTOBAL**  
**BALANCE GENERAL**  
**DEL 1 DE ENERO AL 31 DE ENERO DE 2017**  
*(Cifras en Miles de Pesos)*

	31/01/2017	31/01/2016	VARIACION	31/01/2017	31/01/2016
<b>NO CORRIENTE</b>	<b>66.005.832,872</b>	<b>44.028.758,802</b>			
<b>12 INVERSIONES</b>	<b>0</b>	<b>0</b>			
1201 INVERSIONES ADMINISTRACIÓN DE LIQUIDEZ EN TÍTULOS DE DEUDA	0	0			
1202 INVERSIONES ADMINISTRACIÓN DE LIQUIDEZ EN TÍTULOS PARTICIPATIVOS	0	0			
1203 INVERSIONES CON FINES DE POLÍTICA EN TÍTULOS DE DEUDA	0	0			
<b>13 RENTAS PDR COBRAR</b>	<b>0</b>	<b>0</b>			
1305 VIGENCIA ACTUAL	0	0			
1310 VIGENCIAS ANTERIORES	0	0			
<b>14 DEUDORES</b>	<b>0</b>	<b>0</b>			
1401 INGRESOS NO TRIBUTARIOS	0	0			
1402 APORTES SOBRE LA NÓMINA	0	0			
1422 ANTICIPOS O SALDOS A FAVOR PDR IMPUESTOS Y CONTRIBUCIONES	0	0			
1424 RECURSOS ENTREGADOS EN ADMINISTRACIÓN	0	0			
1425 DEPÓSITOS ENTREGADOS EN GARANTÍA	0	0			
1470 OTROS DEUDORES	0	0			
1475 DEUDAS DE DIFÍCIL RECAUDO	0	0			
1476 CUOTAS PARTES DE BONDS Y TÍTULOS PENSIONALES	0	0			
1480 PROVISIÓN PARA DEUDORES (CR)	0	0			
<b>16 PROPIEDADES, PLANTA Y EQUIPO</b>	<b>1.094.329,369</b>	<b>1.665.563,632</b>			
1605 TERRENOS	46.362.140	46.362.140			
1610 SEMOVIENTES	0	0			
1615 CONSTRUCCIONES EN CURSO	0	606.305.436			
1620 MAQUINARIA, PLANTA Y EQUIPO EN MONTAJE	0	0			
1625 PROPIEDADES, PLANTA Y EQUIPO EN TRANSITO	0	0			
1635 BIENES MUEBLES EN BODEGA	12.115.040	12.115.040			
1636 PROPIEDADES, PLANTA Y EQUIPO EN MANTENIMIENTO	889.161.844	869.301.403			
1637 PROPIEDADES, PLANTA Y EQUIPO NO EXPLOTADOS	213.092.444	213.092.444			
1640 EDIFICACIONES	0	0			
1645 PLANTAS, DUCTOS Y TÚNELES	0	0			
1650 REDES, LÍNEAS Y CABLES	0	0			
1655 MAQUINARIA Y EQUIPO	735.381.058	751.423.558			
1660 EQUIPO MÉDICO Y CIENTÍFICO	19.856.797	19.566.797			
1665 MUEBLES, ENSERES Y EQUIPO DE OFICINA	446.842.128	477.720.352			
1670 EQUIPOS DE COMUNICACIÓN Y COMPUTACIÓN	349.604.683	369.828.108			
1675 EQUIPOS DE TRANSPORTE, TRACCIÓN Y ELEVACIÓN	931.346.266	831.346.266			
1680 EQUIPOS DE COMEDOR, COCINA, DESPENSA Y HOTELERÍA	5.647.283	6.561.825			
1682 PROPIEDADES DE INVERSIÓN	0	0			
1685 DEPRECIACIÓN ACUMULADA (CR)	-2.316.841.580	-2.399.911.003			
1686 AMORTIZACIÓN ACUMULADA (CR)	0	0			
1695 PROVISIONES PARA PROTECCIÓN DE PROPIEDADES, PLANTA Y EQUIPO (CR)	-238.246.734	-238.246.734			
<b>12 CORRIENTE</b>	<b>0</b>	<b>0</b>			
2008 OPERACIONES DE CRÉDITO PÚBLICO INTERNAS DE LARGO PLAZO	0	0			
2212 OPERACIONES DE CRÉDITO PÚBLICO EXTERNAS DE CORTO PLAZO	0	0			
2213 OPERACIONES DE CRÉDITO PÚBLICO EXTERNAS DE LARGO PLAZO	0	0			
<b>23 OPERACIONES DE FINANCIAMIENTO E INSTRUMENTOS DERIVADOS</b>	<b>0</b>	<b>0</b>			
<b>24 CUENTAS POR PAGAR</b>	<b>0</b>	<b>0</b>			
2401 ADQUISICIÓN DE BIENES Y SERVICIOS NACIONALES	0	0			
2403 TRANSFERENCIAS POR PAGAR	0	0			
2406 ADQUISICIÓN DE BIENES Y SERVICIOS DEL EXTERIOR	0	0			
2422 INTERESES POR PAGAR	0	0			
2423 COMISIONES POR PAGAR	0	0			
2425 ACREEDORES	0	0			
2430 SUBSIDIOS ASIGNADOS	0	0			
2438 RETENCIÓN EN LA FUENTE E IMPUESTO DE TIMBRE	0	0			
<b>25 OBLIGACIONES LABORALES Y DE SEGURIDAD SOCIAL INTEGRAL</b>	<b>0</b>	<b>0</b>			
2505 SALARIOS Y PRESTACIONES SOCIALES	0	0			
<b>26 OTROS BONOS Y TÍTULOS EMITIDOS</b>	<b>0</b>	<b>0</b>			
2625 BONOS PENSIONALES	0	0			
<b>27 PASIVOS ESTIMADOS</b>	<b>96.852.687</b>	<b>42.976.452</b>			
2710 PROVISIÓN PARA CONTINGENCIAS	96.852.687	42.976.452			
2715 PROVISIÓN PARA PRESTACIONES SOCIALES	0	0			
2720 PROVISIÓN PARA PENSIONES	0	0			
2721 PROVISIÓN PARA BONOS PENSIONALES	0	0			
2790 PROVISIONES DIVERSAS	0	0			
<b>29 OTROS PASIVOS</b>	<b>0</b>	<b>0</b>			
2905 RECAUDOS A FAVOR DE TERCEROS	0	0			
2910 INGRESOS RECIBIDOS PDR ANTICIPADO	0	0			
2915 CRÉDITOS DIFERIDOS	0	0			
2917 ANTICIPO DE IMPUESTOS	0	0			
<b>TOTAL PASIVO</b>	<b>913.139.824</b>	<b>4.597.859.090</b>			

**FONDO DE DESARROLLO LOCAL DE SAN CRISTOBAL**  
**BALANCE GENERAL**  
**DEL 1 DE ENERO AL 31 DE ENERO DE 2017**  
*(Cifras en Miles de Pesos)*

	31/01/2017	31/01/2016	VARIACION	31/01/2017	31/01/2016
<b>17 BIENES DE BENEFICIO Y USO PÚBLICO E HISTÓRICOS Y CULTURALE</b>	<b>52.682.476.722</b>	<b>39.864.324.328</b>			
1704 MATERIALES	0	0			
1705 BIENES DE BENEFICIO Y USO PÚBLICO E HISTÓRICOS Y CULTURALES EN CONG	61.115.125.239	37.638.970.392			
1706 BIENES DE BENEFICIO Y USO PÚBLICO EN CONSTRUCCIÓN-CONCESIONES	0	0			
1710 BIENES DE BENEFICIO Y USO PÚBLICO EN SERVICIO	17.499.880.176	17.499.880.176			
1711 BIENES DE BENEFICIO Y USO PÚBLICO EN SERVICIO-CONCI	0	0			
1715 BIENES HISTÓRICOS Y CULTURALES	1.401.994	2.527.194			
1720 BIENES DE BENEFICIO Y USO PÚBLICO E HISTÓRICOS Y CUI	0	0			
1785 AMORTIZACIÓN ACUMULADA DE BIENES DE BENEFICIO Y US	-15.953.939.687	-15.277.053.434			
<b>19 OTROS ACTIVOS</b>	<b>2.249.026.781</b>	<b>2.498.870.942</b>			
1901 RESERVA FINANCIERA ACTUARIAL	0	0			
1905 BIENES Y SERVICIOS PAGADOS POR ANTICIPADO	14.830.217	6.746.282			
1910 CARGOS DIFERIDOS	0	0			
1915 OBRAS Y MEJORAS EN PROPIEDAD AJENA	887.902.476	887.902.476			
1920 BIENES ENTREGADOS A TERCEROS	3.112.460.064	3.370.174.632			
1922 PROVISIONES PARA PROTECCIÓN DE BIENES ENTREGADO	0	0			
1925 AMORTIZACIÓN ACUMULADA DE BIENES ENTREGADOS A TI	-2.392.984.754	-2.392.771.326			
1970 INTANGIBLES	20.838.437	62.124.020			
1975 AMORTIZACIÓN ACUMULADA DE INTANGIBLES (CR)	-20.838.437	-62.124.020			
1989 VALDRIZACIONES	648.818.778	648.818.778			
<b>TOTAL ACTIVO</b>	<b>136.397.408.276</b>	<b>110.576.236.050</b>			
<b>8 CUENTAS DE ORDEN DEUDORAS</b>	<b>0</b>	<b>0</b>			
81 DERECHOS CONTINGENTES	2.880.088.768	2.394.937.015			
83 DEUDORAS DE CONTROL	54.615.423.487	54.601.174.444			
89 DEUDORAS POR CONTRA (CR)	-57.495.513.255	-56.936.111.459			
<b>TOTAL PASIVO + PATRIMONIO</b>	<b>136.397.408.276</b>	<b>110.576.236.050</b>			
<b>3 PATRIMONIO</b>	<b>135.484.268.452</b>	<b>105.978.376.960</b>			
31 HACIENDA PÚBLICA	135.636.957.436	106.448.963.912			
3105 CAPITAL FISCAL	-788.805.834	-1.036.396.183			
3110 RESULTADO DEL EJERCICIO	646.818.778	646.818.778			
3115 SUPERÁVIT POR VALORIZACIÓN	0	0			
3117 SUPERÁVIT POR EL MÉTODO O E PARTICIPACIÓN PATRIMONIAL	14.440.160	14.440.160			
3120 SUPERÁVIT POR DONACIÓN	0	0			
3125 PATRIMONIO PÚBLICO INCORPORADO	-25.142.088	-95.443.707			
3128 PROVISIONES, AGOTAMIENTO, DEPRECIACIONES Y AMORTIZACIONES (08)	0	0			
<b>TOTAL PATRIMONIO</b>	<b>135.484.268.452</b>	<b>105.978.376.960</b>			

JOSE IGNACIO GUTIERREZ BOLIVAR  
ALCALDE LOCAL DE SAN CRISTOBAL

  
HUGO EDUARDO RIOS RIVERA  
CONTADOR  
T.P. 77789 T.

**FONDO DE DESARROLLO LOCAL DE SAN CRISTOBAL**  
**ESTADO DE ACTIVIDAD FINANCIERA, ECONOMICA, SOCIAL Y AMBIENTAL**  
**DEL 1 DE ENERO AL 31 DE ENERO DE 2017**  
*(Cifras en Miles de Pesos)*

2017

2016

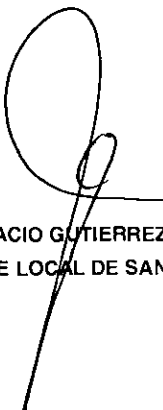
	2017	2016
<b>INGRESOS OPERACIONALES</b>	<b>6.246.298</b>	<b>940.296</b>
<b>41 INGRESOS FISCALES</b>	<b>689.430</b>	<b>0</b>
4105 TRIBUTARIOS	0	0
4110 NO TRIBUTARIOS	689.430	0
4195 DEVOLUCIONES Y DESCUENTOS (DB)	0	0
<b>43 VENTA DE SERVICIOS</b>	<b>0</b>	<b>0</b>
4305 SERVICIOS EDUCATIVOS	0	0
4360 SERVICIOS DE DOCUMENTACIÓN E IDENTIFICACIÓN	0	0
4390 OTROS SERVICIOS	0	0
4395 DEVOLUCIONES, REBAJAS Y DESCUENTOS EN VENTA DE SERVI	0	0
<b>44 TRANSFERENCIAS</b>	<b>0</b>	<b>0</b>
4408 SISTEMA GENERAL DE PARTICIPACIONES	0	0
4421 SISTEMA GENERAL DE SEGURIDAD SOCIAL EN SALUD	0	0
4428 OTRAS TRANSFERENCIAS	0	0
<b>47 OPERACIONES INTERINSTITUCIONALES</b>	<b>0</b>	<b>0</b>
4705 FONDOS RECIBIDOS	0	0
4720 OPERACIONES DE ENLACE	0	0
4722 OPERACIONES SIN FLUJO DE EFECTIVO	0	0
<b>48 OTROS INGRESOS</b>	<b>5.556.868</b>	<b>940.296</b>
4805 FINANCIEROS	1.445.107	940.296
4806 AJUSTE POR DIFERENCIA EN CAMBIO	0	0
4807 UTILIDAD POR EL MÉTODO DE PARTICIPACIÓN PATRIMONIAL	0	0
4815 AJUSTE DE EJERCICIOS ANTERIORES	4.111.761	0
<b>6 COSTO DE VENTAS Y OPERACIÓN</b>	<b>0</b>	<b>0</b>
<b>63 COSTO DE VENTAS DE SERVICIOS</b>	<b>0</b>	<b>0</b>
6305 SERVICIOS EDUCATIVOS	0	0
6390 OTROS SERVICIOS	0	0
<b>GASTOS OPERACIONALES</b>	<b>795.081.286</b>	<b>1.037.339.833</b>
<b>51 ADMINISTRACION</b>	<b>159.991.597</b>	<b>252.361.977</b>
5101 SUELDOS Y SALARIOS	71.185.840	0
5102 CONTRIBUCIONES IMPUTADAS	0	0
5103 CONTRIBUCIONES EFECTIVAS	0	0


**FONDO DE DESARROLLO LOCAL DE SAN CRISTOBAL**  
**ESTADO DE ACTIVIDAD FINANCIERA, ECONOMICA, SOCIAL Y AMBIENTAL**  
**DEL 1 DE ENERO AL 31 DE ENERO DE 2017**  
**(Cifras en Miles de Pesos)**

	2017	2016
5104 APORTES SOBRE LA NÓMINA	0	0
5111 GENERALES	88.805.757	252.361.977
5120 IMPUESTOS, CONTRIBUCIONES Y TASAS	0	0
<b>52 DE OPERACIÓN</b>	<b>0</b>	<b>0</b>
5202 SUELDOS Y SALARIOS	0	0
5203 CONTRIBUCIONES IMPUTADAS	0	0
5204 CONTRIBUCIONES EFECTIVAS	0	0
5207 APORTES SOBRE LA NÓMINA	0	0
5211 GENERALES	0	0
5220 IMPUESTOS, CONTRIBUCIONES Y TASAS	0	0
<b>53 PROVISIONES, AGOTAMIENTO, DEPRECIACIONES Y AMORTIZACIONES</b>	<b>0</b>	<b>0</b>
5302 PROVISIÓN PARA PROTECCIÓN DE INVERSIONES	0	0
5304 PROVISION PARA DEUDORES	0	0
5307 PROVISIÓN PARA PROTECCIÓN DE PROPIEDADES, PLANTA Y EQUIPO	0	0
5309 PROVISION PARA PROTECCION DE BIENES ENTREGADOS A TERCEROS	0	0
5313 PROVISIÓN PARA OBLIGACIONES FISCALES	0	0
5314 PROVISIÓN PARA CONTINGENCIAS	0	0
5317 PROVISIONES DIVERSAS	0	0
5330 DEPRECIACIÓN DE PROPIEDADES, PLANTA Y EQUIPO	0	0
5331 DEPRECIACIÓN DE BIENES ADQUIRIDOS EN LEASING FINANCIERO	0	0
5344 AMORTIZACIÓN DE BIENES ENTREGADOS A TERCEROS	0	0
<b>54 TRANSFERENCIAS</b>	<b>0</b>	<b>0</b>
5401 TRANSFERENCIAS AL SECTOR PRIVADO	0	0
5423 OTRAS TRANSFERENCIAS	0	0
<b>55 GASTO PUBLICO SOCIAL</b>	<b>634.940.156</b>	<b>785.164.315</b>
5501 EDUCACION	0	72.689.783
5502 SALUD	0	0
5503 AGUA POTABLE Y SANEAMIENTO BASICO	0	0
5504 VIVIENDA	0	0
5505 RECREACION Y DEPORTE	0	0
5506 CULTURA	33.488.547	27.718.926
5507 DESARROLLO COMUNITARIO Y BIENESTAR SOCIAL	601.451.609	596.944.600
5508 MEDIO AMBIENTE	0	87.811.006
5550 SUBSIDIOS ASIGNADOS	0	0
<b>57 OPERACIONES INTERINSTITUCIONALES</b>	<b>0</b>	<b>0</b>
5705 FONDOS ENTREGADOS	0	0
5720 OPERACIONES DE ENLACE	0	0
5722 OPERACIONES SIN FLUJO DE EFECTIVO	0	0
<b>58 OTROS GASTOS</b>	<b>149.533</b>	<b>-186.459</b>

**FONDO DE DESARROLLO LOCAL DE SAN CRISTOBAL**  
**ESTADO DE ACTIVIDAD FINANCIERA, ECONOMICA, SOCIAL Y AMBIENTAL**  
**DEL 1 DE ENERO AL 31 DE ENERO DE 2017**  
**(Cifras en Miles de Pesos)**

	2017	2016
5801 INTERESES	0	0
5802 COMISIONES	0	0
5803 AJUSTE POR DIFERENCIA EN CAMBIO	0	0
5805 FINANCIEROS	0	0
5806 PÉRDIDA POR EL MÉTODO DE PARTICIPACIÓN PATRIMONIAL	0	0
5815 AJUSTE DE EJERCICIOS ANTERIORES	149.533	-186.459
<b>EXCEDENTE (DEFICIT) OPERACIONAL</b>	<b><u>-788.834.988</u></b>	<b><u>-1.036.399.537</u></b>
<b>INGRESOS NO OPERACIONALES</b>	<b><u>29.154</u></b>	<b><u>3.354</u></b>
4808 OTROS INGRESOS ORDINARIOS	29.154	3.354
<b>58 GASTOS NO OPERACIONALES</b>	<b><u>0</u></b>	<b><u>0</u></b>
5808 OTROS GASTOS ORDINARIOS	0	0
<b>EXCEDENTE O DÉFICIT NO OPERACIONAL</b>	<b><u>29.154</u></b>	<b><u>3.354</u></b>
<b>EXCEDENTE O DÉFICIT DE ACTIVIDADES ORDINARIAS</b>	<b><u>-788.805.834</u></b>	<b><u>-1.036.396.183</u></b>
<b>PARTIDAS EXTRAORDINARIAS</b>	<b><u>0</u></b>	<b><u>0</u></b>
4810 INGRESOS EXTRAORDINARIOS	0	0
5810 GASTOS EXTRAORDINARIOS	0	0
<b>EXCEDENTE(DEFICIT) DEL EJERCICIO</b>	<b><u>-788.805.834</u></b>	<b><u>-1.036.396.183</u></b>
	0	0

  
**JOSE IGNACIO GUTIERREZ BOLIVAR**  
**ALCALDE LOCAL DE SAN CRISTOBAL**

  
**HUGO EDUARDO RIOS RIVERA**  
**CONTADOR**  
**T.P. 77789 T.**