


**LOS SUSCRITOS REPRESENTANTE LEGAL Y CONTADORA DEL FONDO DE DESARROLLO  
LOCAL DE SAN CRISTOBAL****CERTIFICAN QUE:**

- a) Los saldos presentados en los Estados Financieros del FONDO DE DESARROLLO LOCAL DE SAN CRISTOBAL, con corte a 31 de Diciembre de 2021, fueron tomados fielmente de los libros de contabilidad
- b) La contabilidad se elaboró conforme al Marco Normativo para Entidades de Gobierno incorporado en el Régimen de Contabilidad Pública.
- c) Se han verificado las afirmaciones contenidas en los estados financieros y la información revelada refleja en forma fidedigna la situación financiera, el resultado del periodo y los cambios en el patrimonio, y
- d) Se dio cumplimiento al Control Interno en cuanto a la correcta preparación y presentación de los Estados Financieros libres de errores significativos.

La presente Certificación se expide en Bogotá D.C., a los veinticuatro (24) días del mes de enero de dos mil veintidós (2022).



**JUAN CARLOS TRIANA RUBIANO**  
Alcalde Local de San Cristóbal  
CC. 79.703.083 de Bogotá D.C.




**LIOPNI ESPERANZA MORENO CARDONA**  
Contadora Alcaldía Local de San Cristóbal  
CC 1.069.738.862 de Fusagasugá  
T.P. No. 185882-T

**FONDO DE DESARROLLO LOCAL SAN CRISTOBAL**  
**ESTADO DE RESULTADOS**  
**DEL 1 DE ENERO AL 31 DE DICIEMBRE DE 2021**  
**(Cifras en Pesos)**

	31-12-2021	%	31-12-2020	%
<b>INGRESOS OPERACIONALES</b>	<b>64.463.993.997</b>	<b>98,7%</b>	<b>70.008.972.897</b>	<b>99,4%</b>
<b>41 INGRESOS FISCALES</b>	<b>167</b>	<b>0,0%</b>	<b>68.273.926</b>	<b>0,1%</b>
4110 NO TRIBUTARIOS	167	0,0%	68.273.926	0,1%
<b>44 TRANSFERENCIAS</b>	<b>64.463.993.830</b>	<b>98,7%</b>	<b>69.940.698.971</b>	<b>99,3%</b>
4428 OTRAS TRANSFERENCIAS	64.463.993.830	98,7%	69.940.698.971	99,3%
<b>GASTOS OPERACIONALES</b>	<b>52.943.783.336</b>	<b>99,9%</b>	<b>57.257.026.758</b>	<b>96,2%</b>
<b>51 GASTOS DE ADMINISTRACIÓN Y OPERACIÓN</b>	<b>15.155.196.241</b>	<b>29%</b>	<b>13.396.025.529</b>	<b>23%</b>
5103 CONTRIBUCIONES EFECTIVAS	156.944.000	0,3%	142.446.210	0,2%
5111 GENERALES	14.886.755.704	28,1%	13.252.011.607	22,3%
5120 IMPUESTOS, CONTRIBUCIONES Y TASAS	111.496.537	0,2%	1.567.712	0,0%
<b>53 DETERIORO, DEPRECIACIONES, AMORTIZACIONES Y PROVISIONES</b>	<b>12.257.007.471</b>	<b>23%</b>	<b>8.619.460.064</b>	<b>14%</b>
5347 DETERIORO DE CUENTAS POR COBRAR	75.383.066	0,1%	45.117.566	0,1%
5351 DETERIORO DE PROPIEDAD PLANTA Y EQUIPO	0	0,0%	279.111.376	0,5%
5360 DEPRECIACION DE PROPIEDADES, PLANTA Y EQUIPO	676.377.589	1,3%	1.093.788.302	1,8%
5364 DEPRECIACION DE BIENES DE USO PUBLICO	11.505.246.816	21,7%	7.201.442.820	12,1%
<b>55 GASTO PÚBLICO SOCIAL</b>	<b>25.531.579.623</b>	<b>48%</b>	<b>35.241.541.165</b>	<b>59%</b>
5501 EDUCACION	0	0,0%	336.364.286	0,6%
5502 SALUD	715.453.828	1,3%	827.589.280	1,4%
5505 RECREACION Y DEPORTE	1.118.959.990	2,1%	134.582.439	0,2%
5506 CULTURA	2.741.222.575	5,2%	836.712.871	1,4%
5507 DESARROLLO COMUNITARIO Y BIENESTAR SOCIAL	20.424.339.976	38,5%	32.748.627.855	55,0%
5508 MEDIO AMBIENTE	531.603.254	1,0%	357.664.434	0,6%
<b>EXCEDENTE (DÉFICIT) OPERACIONAL</b>	<b>11.520.210.661</b>		<b>12.751.946.139</b>	
<b>48 OTROS INGRESOS</b>	<b>838.453.568</b>	<b>1,3%</b>	<b>454.256.572</b>	<b>1%</b>
4802 FINANCIERO	106.318.749	0,2%	301.608.601	0,43%
4808 INGRESOS DIVERSOS	453.125.438	0,7%	116.565.427	0,17%
4830 REVERSION DE LAS PERDIDAS POR DETERIORO DE VALOR	279.009.381	0,4%	36.082.544	0,05%
<b>58 OTROS GASTOS</b>	<b>62.578.289</b>	<b>0,1%</b>	<b>2.248.443.829</b>	<b>4%</b>
5804 FINANCIEROS	42.212.349	0,1%	59.017.358	0,1%
5890 GASTOS DIVERSOS	19.725.759	0,04%	2.189.426.471	3,7%
5893 DEVOLUCIONES Y DESCUENTOS INGRESOS FISCALES	640.181	0,00%	0	0,0%
<b>EXCEDENTE O DÉFICIT NO OPERACIONAL</b>	<b>775.875.279</b>		<b>-1.794.187.258</b>	
<b>EXCEDENTE (DÉFICIT) DEL EJERCICIO</b>	<b>12.296.085.440</b>		<b>10.957.758.881</b>	



**JUAN CARLOS TRIANA RUFIANO**  
 CC. 79.703.083 de Bogotá D.C.  
 ALCALDE LOCAL



**LIOPNI ESPERANZA MORENO CARDONA**  
 CC. 1.069.738.862 de Fusagasugá  
 CONTADOR  
 T.P. N° 185882 -T


**FONDO DE DESARROLLO LOCAL SAN CRISTOBAL**  
**ESTADO DE SITUACIÓN FINANCIERA**  
**A 31 DE DICIEMBRE DE 2021**  
*(Cifras en Pesos)*

	31-12-2021	%	31-12-2020	%		31-12-2021	%	31-12-2020	%
<b>1 ACTIVO</b>					<b>2 PASIVO</b>				
<b>CORRIENTE</b>	<b>74.012.945.807</b>	<b>38%</b>	<b>64.161.395.941</b>	<b>29%</b>	<b>CORRIENTE</b>	<b>3.869.906.877</b>	<b>100%</b>	<b>6.491.919.747</b>	<b>100%</b>
<b>13 CUENTAS POR COBRAR</b>	<b>383.134.866</b>	<b>0,2%</b>	<b>504.026.562</b>	<b>0,2%</b>	<b>24 CUENTAS POR PAGAR</b>	<b>3.869.906.877</b>	<b>100%</b>	<b>6.491.919.747</b>	<b>100%</b>
1311 CONTRIBUCIONES, TASAS E INGRESOS NO TRIBUTARIOS	633.196.185	0,3%	759.410.193	0,3%	2401 ADQUISICIÓN DE BIENES Y SERVICIOS NACIONALES	2.524.585.130	65,2%	6.333.346.487	97,6%
1384 OTRAS CUENTAS POR COBRAR	47.205.866	0,02%	47.233.691	0,0%	2436 RETENCIÓN EN LA FUENTE E IMPUESTO DE TIMBRE	178.207.490	4,6%	75.946.027	1,2%
1386 DETERIORO ACUMULADO DE CUENTAS POR COBRAR (CR)	-297.257.194	-0,2%	-302.617.321	-0,1%	2440 IMPUESTOS, CONTRIBUCIONES, Y TASAS	178.187	0,0%	0	0,0%
<b>15 INVENTARIOS</b>	<b>119.068.510</b>	<b>0,1%</b>	<b>236.824.123</b>	<b>0,1%</b>	2490 OTRAS CUENTAS POR PAGAR	1.166.936.070	30,2%	82.627.233	1,3%
1510 MERCANCIAS EN EXISTENCIA	119.068.510	0,1%	236.824.123	0,1%	<b>TOTAL PASIVO</b>	<b>3.869.906.877</b>		<b>6.491.919.747</b>	
<b>19 OTROS ACTIVOS</b>	<b>73.510.742.431</b>	<b>38%</b>	<b>63.420.545.256</b>	<b>29%</b>	<b>3 PATRIMONIO</b>				
1905 BIENES Y SERVICIOS PAGADOS POR ANTICIPADO	1.509.610.439	0,8%	0	0,0%	<b>31 PATRIMONIO DE LAS ENTIDADES DE GOBIERNO</b>	<b>192.126.935.602</b>	<b>100%</b>	<b>213.384.067.353</b>	<b>100%</b>
1906 AVANCES Y ANTICIPOS ENTREGADOS	1.780.286.381	0,9%	2.351.426.352	1,1%	3105 CAPITAL FISCAL	159.118.801.206	83%	153.566.502.549	72%
1908 RECURSOS ENTREGADOS EN ADMINISTRACIÓN	70.120.845.611	35,8%	61.069.118.904	28%	3109 RESULTADO DE EJERCICIOS ANTERIORES	20.711.948.456	11%	48.859.805.823	23%
<b>NO CORRIENTE</b>	<b>121.983.896.672</b>	<b>62%</b>	<b>155.714.591.158</b>	<b>71%</b>	3110 RESULTADO DEL EJERCICIO	12.296.085.940	6%	10.957.758.881	5%
<b>13 CUENTAS POR COBRAR</b>	<b>82.265.297</b>	<b>0,04%</b>	<b>80.886.340</b>	<b>0%</b>	<b>TOTAL PATRIMONIO</b>	<b>192.126.935.602</b>		<b>213.384.067.353</b>	
1385 CUENTAS POR COBRAR DE DIFÍCIL RECAUDO	208.216.439	0,1%	234.007.939	0,1%					
1386 DETERIORO ACUMULADO DE CUENTAS POR COBRAR (CR)	-125.951.141	-0,1%	-153.111.599	-0,1%					
<b>16 PROPIEDADES, PLANTA Y EQUIPO</b>	<b>13.068.564.617</b>	<b>6,7%</b>	<b>12.298.676.804</b>	<b>6%</b>					
1605 TERRENOS	6.859.983.001	3,5%	6.859.983.001	3,1%					
1616 CONSTRUCCIONES EN CURSO	1.276.126.982	0,7%	0	0,0%					
1635 BIENES MUEBLES EN BODEGA	117.526.119	0,1%	138.398.379	0,1%					
1637 PROPIEDADES, PLANTA Y EQUIPO NO EXPLOTADOS	362.359.253	0,2%	479.860.131	0,2%					
1640 EDIFICACIONES	3.863.973.071	2,0%	4.403.525.471	2,0%					
1655 MAQUINARIA Y EQUIPO	1.588.562.737	0,8%	1.606.395.427	0,7%					
1660 EQUIPO MEDICO Y CIENTIFICO	136.409.905	0,1%	114.783.924	0,1%					
1665 MUEBLES, ENSERES Y EQUIPO DE OFICINA	374.503.705	0,2%	606.348.703	0,3%					
1670 EQUIPOS DE COMUNICACIÓN Y COMPUTACIÓN	1.110.885.146	0,6%	1.306.729.073	0,6%					
1675 EQUIPOS DE TRANSPORTE, TRACCIÓN Y ELEVACIÓN	1.090.071.309	0,6%	1.090.071.309	0,5%					
1680 EQUIPOS DE COMEDOR, COCINA, DESPENSA Y HÓTELERÍA	36.428.798	0,0%	43.229.526	0,0%					
1685 DEPRECIACIÓN ACUMULADA (CR)	-3.651.353.038	-1,9%	-4.071.536.664	-1,9%					
1695 DETERIORO ACUMULADO DE PROPIEDADES, PLANTA Y EQUIPO (CR)	-96.902.371	0,0%	-279.111.376	-0,1%					
<b>17 BIENES DE USO PÚBLICO E HISTÓRICO Y CULTURAL</b>	<b>108.833.066.758</b>	<b>56%</b>	<b>143.335.017.915</b>	<b>65%</b>					
1705 BIENES DE USO PÚBLICO EN CONSTRUCCIÓN	26.718.607.391	14%	128.845.659.327	59%					
1710 BIENES DE USO PÚBLICO EN SERVICIO	124.377.160.003	63%	35.565.059.118	16%					
1785 DEPRECIACION ACUM DE BIENES DE USO PÚBLICO (CR)	-42.262.700.636	-22%	-21.075.700.530	-10%					
<b>19 OTROS ACTIVOS</b>	<b>0</b>	<b>0%</b>	<b>0</b>	<b>0%</b>					
1970 INTANGIBLES	0	0,0%	4.832.787	0,0%					
1975 AMORT.ACUMULADA DE INTANGIBLES	0	0,0%	-4.832.787	0,0%					
<b>TOTAL ACTIVO</b>	<b>195.996.842.479</b>		<b>219.875.987.100</b>		<b>TOTAL PASIVO + PATRIMONIO</b>	<b>195.996.842.479</b>		<b>219.875.987.100</b>	

	31-12-2021	%	31-12-2020	%		31-12-2021	%	31-12-2020	
<b>8 CUENTAS DE ORDEN DEUDORAS</b>	<b>0</b>		<b>0</b>		<b>9 CUENTAS DE ORDEN ACREEDORAS</b>	<b>0</b>		<b>0</b>	
81 ACTIVOS CONTINGENTES	1.065.163.935	2%	1.130.293.730	2%	91 PASIVOS CONTINGENTES	100.627.289.613	99%	93.935.360.970	100%
8120 LITIGIOS Y MECANISMOS ALTERNATIVOS DE SOLUCIÓN DE CONFLICTOS	1.065.163.935	1,9%	1.130.293.730	2,0%	9120 LITIGIOS Y MECANISMOS ALTERNATIVOS DE SOLUCIÓN DE CONFLICTOS	100.362.078.848	98,8%	93.670.151.205	99,7%
					9190 OTROS PASIVOS CONTINGENTES	265.209.765	0,3%	265.209.765	0,3%
83 DEUDORAS DE CONTROL	55.031.816.318	98%	54.587.232.921	99%	93 ACREEDORAS DE CONTROL	964.027.200	1%	0	0%
8315 BIENES Y DERECHOS RETIRADOS	54.562.558.863	97,3%	54.561.346.091	97,9%	9306 BIENES RECIBIDOS EN CUSTODIA	964.027.200	0,9%	0	0,0%
8361 RESPONSABILIDADES EN PROCESO	469.259.456	0,8%	25.886.830	0,0%					
89 DEUDORAS POR CONTRA (CR)	-56.096.980.253		-55.717.526.651		99 ACREEDORAS POR CONTRA (DB)	-101.591.316.813		-93.935.360.970	



JUAN CARLOS TRIANA RUBIANO  
CC. 79.703.083 de Bogotá D.C.  
ALCALDE LOCAL



LIOPNI ESPERANZA MORENO CARDONA  
CC. 1.069.738.862 de Fusagasugá  
CONTADOR  
T.P. N° 185882 -T