

FONDO DE DESARROLLO LOCAL DE SAN CRISTOBAL
BALANCE GENERAL
DEL 1 DE ENERO AL 31 DE DICIEMBRE DE 2016
(Cifras en Miles de Pesos)

	31/12/2016	31/12/2015	31/12/2015
1 ACTIVO			
CORRIENTE	1.010.608	1.865.664	3.520.441
11 EFECTIVO	0	0	0
1280 PROVISIÓN PARA PROTECCIÓN DE INVERSIONES (CR)	0	0	0
13 RENTAS POR COBRAR	0	0	3.451.724
1305 VIGENCIA ACTUAL	0	0	0
1310 VIGENCIAS ANTERIORES	0	0	0
14 DEUDORES	952.742	1.733.020	7.044
1415 PRÉSTAMOS CONCEDIDOS	0	0	0
1416 PRÉSTAMOS GUBERNAMENTALES OTORGADOS	0	0	0
1420 AVANCES Y ANTICIPOS ENTREGADOS	952.742	1.733.020	0
1422 ANTICIPOS O SALDOS A FAVOR POR IMPUESTOS Y CONTRIBUCIONES	0	0	0
1424 RECURSOS ENTREGADOS EN ADMINISTRACION	0	0	0
1425 DEPÓSITOS ENTREGADOS EN GARANTÍA	0	0	0
1470 OTROS DEUDORES	0	0	0
1475 DEUDAS DE DIFÍCIL RECAUDO	0	0	0
1476 CUOTAS PARTES DE BONOS Y TÍTULOS PENSIONALES	0	0	0
1480 PROVISIÓN PARA DEUDORES (CR)	0	0	0
15 INVENTARIOS	37.804	25.934	0
1530 EN PODER DE TERCEROS	37.804	25.934	0
19 OTROS ACTIVOS	20.062	106.710	0
1910 CARGOS DIFERIDOS	20.062	106.710	0
1915 OBRAS Y MEJORAS EN PROPIEDAD AJENA	0	0	0
1920 BIENES ENTREGADOS A TERCEROS	0	0	0
1922 PROVISIONES PARA PROTECCIÓN DE BIENES ENTREGADOS A TERCEROS (CR)	0	0	0
1941 BIENES ADQUIRIDOS EN LEASING FINANCIERO	0	0	0
1942 DEPRECIACIÓN DE BIENES ADQUIRIDOS EN LEASING FINANCIERO (CR)	0	0	0
1960 BIENES DE ARTE Y CULTURA	0	0	0
1970 INTANGIBLES	0	0	0
1975 AMORTIZACIÓN ACUMULADA DE INTANGIBLES (CR)	0	0	0
1999 VALORIZACIONES	0	0	0
NO CORRIENTE	135.884.701	108.807.984	0
2 PASIVO			
CORRIENTE	500.227	0	3.520.441
22 OPERACIONES DE CRÉDITO PÚBLICO Y FINANCIAMIENTO CON BANCA C	0	0	0
24 CUENTAS POR PAGAR	500.227	500.227	3.520.441
2401 ADQUISICIÓN DE BIENES Y SERVICIOS NACIONALES	0	476.790	3.451.724
2403 TRANSFERENCIAS POR PAGAR	0	0	0
2406 ADQUISICIÓN DE BIENES Y SERVICIOS DEL EXTERIOR	0	0	0
2422 INTERESES POR PAGAR	0	0	0
2423 COMISIONES POR PAGAR	0	0	0
2425 ACREEDORES	19.334	19.334	61.673
2430 SUBSIDIOS ASIGNADOS	0	0	0
2436 RETENCIÓN EN LA FUENTE E IMPUESTO DE TIMBRE	4.103	4.103	7.044
2440 IMPUESTOS, CONTRIBUCIONES Y TASAS POR PAGAR	0	0	0
25 OBLIGACIONES LABORALES Y DE SEGURIDAD SOCIAL INTEGRAL	0	0	0
2505 SALARIOS Y PRESTACIONES SOCIALES	0	0	0
26 OTROS BONOS Y TÍTULOS EMITIDOS	0	0	0
2625 BONOS PENSIONALES	0	0	0
27 PASIVOS ESTIMADOS	0	0	0
2710 PROVISIÓN PARA CONTINGENCIAS	0	0	0
2715 PROVISIÓN PARA PRESTACIONES SOCIALES	0	0	0
2720 PROVISIÓN PARA PENSIONES	0	0	0
29 OTROS PASIVOS	0	0	0
NO CORRIENTE	96.852	96.852	42.976
22 OPERACIONES DE CRÉDITO PÚBLICO Y FINANCIAMIENTO CON BANCA C	0	0	0
2203 OPERACIONES DE CRÉDITO PÚBLICO INTERNAS DE CORTO PLAZO	0	0	0
2208 OPERACIONES DE CRÉDITO PÚBLICO INTERNAS DE LARGO PLAZO	0	0	0

FONDO DE DESARROLLO LOCAL DE SAN CRISTOBAL
BALANCE GENERAL
DEL 1 DE ENERO AL 31 DE DICIEMBRE DE 2016
(Cifras en Miles de Pesos)

	31/12/2016	31/12/2015	31/12/2016	31/12/2015
12 INVERSIONES	0	0	0	0
1201 INVERSIONES ADMINISTRACIÓN DE LIQUIDEZ EN TÍTULOS DE DEUDA	0	0	0	0
1202 INVERSIONES ADMINISTRACIÓN DE LIQUIDEZ EN TÍTULOS PARTICIPATIVOS	0	0	0	0
1203 INVERSIONES CON FINES DE POLÍTICA EN TÍTULOS DE DEUDA	0	0	0	0
13 RENTAS POR COBRAR	0	0	0	0
1305 VIGENCIA ACTUAL	0	0	0	0
1310 VIGENCIAS ANTERIORES	0	0	0	0
14 DEUDORES	70,287,576	54,594,164	0	0
1401 INGRESOS NO TRIBUTARIOS	1,195,522	1,148,622	0	0
1402 APORTES SOBRE LA NÓMINA	0	0	0	0
1422 ANTICIPOS O SALDOS A FAVOR PDR IMPUESTOS Y CONTRIBUCIONES	0	0	0	0
1424 RECURSOS ENTREGADOS EN ADMINISTRACIÓN	69,092,154	63,545,542	0	0
1425 DEPÓSITOS ENTREGADOS EN GARANTÍA	0	0	0	0
1470 OTROS DEUDORES	0	0	0	0
1475 DEUDAS DE DIFÍCIL RECAUDO	0	0	0	0
1476 CUOTAS PARTES DE BONOS Y TÍTULOS PENSIONALES	0	0	0	0
1480 PROVISIÓN PARA DEUDORES (CR)	0	0	0	0
16 PROPIEDADES, PLANTA Y EQUIPO	1,110,944	1,683,999	0	0
1605 TERRENOS	46,361	46,361	0	0
1610 SEMOVIENTES	0	0	0	0
1615 CONSTRUCCIONES EN CURSO	0	606,306	0	0
1620 MAQUINARIA, PLANTA Y EQUIPO EN MONTAJE	0	0	0	0
1625 PROPIEDADES, PLANTA Y EQUIPO EN TRANSITO	0	0	0	0
1635 BIENES MUEBLES EN BÚOEGA	12,119	12,119	0	0
1636 PROPIEDADES, PLANTA Y EQUIPO EN MANTENIMIENTO	0	0	0	0
1637 PROPIEDADES, PLANTA Y EQUIPO NO EXPLOTADOS	873,004	869,302	0	0
1640 EDIFICACIONES	213,092	213,092	0	0
1645 PLANTAS, DUCTOS Y TUNELES	0	0	0	0
1650 REDES, LÍNEAS Y CABLES	0	0	0	0
1655 MAQUINARIA Y EQUIPO	735,382	751,424	0	0
1660 EQUIPO MEDICO Y CIENTIFICO	19,868	19,868	0	0
1665 MUEBLES, ENSERES Y EQUIPO DE OFICINA	453,849	477,724	0	0
1670 EQUIPOS DE COMUNICACION Y COMPUTACION	357,843	369,625	0	0
1675 EQUIPOS DE TRANSPORTE, TRACCION Y ELEVACION	931,347	931,347	0	0
1680 EQUIPOS DE COMEDOR, COCINA, DESPENSA Y HOTELERIA	6,561	6,561	0	0
1682 PROPIEDADES DE INVERSION	0	0	0	0
1685 DEPRECIACION ACUMULADA (CR)	-2,300,233	-2,381,482	0	0
1686 AMORTIZACION ACUMULADA (CR)	0	0	0	0
1695 PROVISIONES PARA PROTECCION DE PROPIEDADES, PLANTA Y EQUIPO (CR)	-238,249	-238,249	0	0
21 OPERACIONES DE CRÉDITO PÚBLICO EXTERNAS DE CORTO PLAZO	0	0	0	0
22 OPERACIONES DE CRÉDITO PÚBLICO EXTERNAS DE LARGO PLAZO	0	0	0	0
23 OPERACIONES DE FINANCIAMIENTO E INSTRUMENTOS DERIVADOS	0	0	0	0
24 CUENTAS POR PAGAR	0	0	0	0
2401 ADQUISICIÓN DE BIENES Y SERVICIOS NACIONALES	0	0	0	0
2403 TRANSFERENCIAS POR PAGAR	0	0	0	0
2406 ADQUISICIÓN DE BIENES Y SERVICIOS DEL EXTERIOR	0	0	0	0
2422 INTERESES POR PAGAR	0	0	0	0
2423 COMISIONES POR PAGAR	0	0	0	0
2425 ACREEDORES	0	0	0	0
2430 SUBSIDIOS ASIGNADOS	0	0	0	0
2438 RETENCIÓN EN LA FUENTE E IMPUESTO DE TIMBRE	0	0	0	0
25 OBLIGACIONES LABORALES Y DE SEGURIDAD SOCIAL INTEGRAL	0	0	0	0
2505 SALARIOS Y PRESTACIONES SOCIALES	0	0	0	0
26 OTROS BONOS Y TÍTULOS EMITIDOS	0	0	0	0
2625 BONOS PENSIONALES	0	0	0	0
27 PASIVOS ESTIMADOS	96,852	42,976	96,852	42,976
2710 PROVISIÓN PARA CONTINGENCIAS	0	0	96,852	42,976
2715 PROVISIÓN PARA PRESTACIONES SOCIALES	0	0	0	0
2720 PROVISIÓN PARA PENSIONES	0	0	0	0
2721 PROVISIÓN PARA BONOS PENSIONALES	0	0	0	0
2790 PROVISIONES DIVERSAS	0	0	0	0
29 OTROS PASIVOS	0	0	0	0
2905 RECAUDOS A FAVOR DE TERCEROS	0	0	0	0
2910 INGRESOS RECIBIDOS POR ANTICIPADO	0	0	0	0
2915 CRÉDITOS DIFERIDOS	0	0	0	0
2917 ANTICIPO DE IMPUESTOS	0	0	0	0
TOTAL PASIVO	597,079	3,563,417	597,079	3,563,417

FONDO DE DESARROLLO LOCAL DE SAN CRISTOBAL
BALANCE GENERAL
DEL 1 DE ENERO AL 31 DE DICIEMBRE DE 2016
(Cifras en Miles de Pesos)


	31/12/2016	31/12/2015	31/12/2016	31/12/2015
17 BIENES DE BENEFICIO Y USO PÚBLICO E HISTÓRICOS Y CULTURALES	62.218.873	39.925.864	136.298.230	107.110.231
1703 MATERIALES	0	0	103.122.748	94.081.363
1704 MATERIALES EN TRÁNSITO	0	0	33.638.769	15.009.908
1705 BIENES DE BENEFICIO Y USO PÚBLICO E HISTÓRICOS Y CULTURALES EN CONSTRUCCIÓN-CONCESIONES	60.671.519	37.524.030	646.819	646.819
1706 BIENES DE BENEFICIO Y USO PÚBLICO EN CONSTRUCCIÓN-CONCESIONES	0	0	0	0
1710 BIENES DE BENEFICIO Y USO PÚBLICO EN SERVICIO	17.499.885	17.614.828	14.440	14.440
1711 BIENES DE BENEFICIO Y USO PÚBLICO EN SERVICIO-CONCE	0	0	0	0
1715 BIENES HISTÓRICOS Y CULTURALES	1.402	2.527	0	0
1720 BIENES DE BENEFICIO Y USO PÚBLICO E HISTÓRICOS Y CULT	0	0	-1.124.546	-2.642.299
1785 AMORTIZACIÓN ACUMULADA DE BIENES DE BENEFICIO Y US	-15.953.993	-15.215.521	0	0
19 OTROS ACTIVOS	2.267.208	2.503.958	136.298.230	107.110.231
1901 RESERVA FINANCIERA ACTUARIAL	0	0	0	0
1905 BIENES Y SERVICIOS PAGADOS POR ANTICIPADO	24.477	16.811	0	0
1910 CARGOS DIFERIDOS	0	0	0	0
1915 OBRAS Y MEJORAS EN PROPIEDAD AJENA	867.902	867.902	0	0
1920 BIENES ENTREGADOS A TERCEROS	3.112.466	3.349.713	0	0
1922 PROVISIONES PARA PROTECCIÓN DE BIENES ENTREGADOS	0	0	0	0
1925 AMORTIZACIÓN ACUMULADA DE BIENES ENTREGADOS A TEI	-2.384.456	-2.377.287	0	0
1970 INTANGIBLES	20.838	62.124	0	0
1975 AMORTIZACIÓN ACUMULADA DE INTANGIBLES (CR)	-20.838	-62.124	0	0
1989 VALORIZACIONES	646.819	646.819	0	0
TOTAL ACTIVO	136.895.309	110.673.648	136.895.309	110.673.648
8 CUENTAS DE ORDEN DEUDORAS	0	0	0	0
81 DERECHOS CONTINGENTES	2.880.978	2.332.611	921.996	1.340.106
83 DEUDORAS DE CONTROL	54.615.424	54.601.175	820.659	670.100
89 DEUDORAS POR CONTRATO	-57.496.402	-56.933.786	-1.742.655	-2.010.206

8 CUENTAS DE ORDEN ACREEDORAS

91 RESPONSABILIDADES CONTINGENTES 1.340.106

93 ACREEDORAS DE CONTROL 670.100

99 ACREEDORAS POR CONTRA (DB) -2.010.206



HUISO EDUARDO RIOS RIVERA
CONTADOR
T.P.77789 T.

JOSE IGNACIO GUTIERREZ BOLIVAR
ALCALDE LOCAL DE SAN CRISTOBAL

FONDO DE DESARROLLO LOCAL DE SAN CRISTOBAL
ESTADO DE ACTIVIDAD FINANCIERA, ECONOMICA, SOCIAL Y AMBIENTAL
DEL 1 DE ENERO AL 31 DE DICIEMBRE DE 2016
(Cifras en Miles de Pesos)

2016

2015

	57.721.473	44.896.224
INGRESOS OPERACIONALES		
41 INGRESOS FISCALES	32.651	0
4105 TRIBUTARIOS	0	0
4110 NO TRIBUTARIOS	32.651	0
4195 DEVOLUCIONES Y DESCUENTOS (DB)	0	0
43 VENTA DE SERVICIOS	0	0
4305 SERVICIOS EDUCATIVOS	0	0
4360 SERVICIOS DE DOCUMENTACIÓN E IDENTIFICACIÓN	0	0
4390 OTROS SERVICIOS	0	0
4395 DEVOLUCIONES, REBAJAS Y DESCUENTOS EN VENTA DE SERVI	0	0
44 TRANSFERENCIAS	54.671.771	43.115.338
4408 SISTEMA GENERAL DE PARTICIPACIONES	0	0
4421 SISTEMA GENERAL DE SEGURIDAD SOCIAL EN SALUD	0	0
4428 OTRAS TRANSFERENCIAS	54.671.771	43.115.338
47 OPERACIONES INTERINSTITUCIONALES	0	0
4705 FONDOS RECIBIDOS	0	0
4720 OPERACIONES DE ENLACE	0	0
4722 OPERACIONES SIN FLUJO DE EFECTIVO	0	0
48 OTROS INGRESOS	3.017.051	1.780.886
4805 FINANCIEROS	158.331	713.101
4806 AJUSTE POR DIFERENCIA EN CAMBIO	0	0
4807 UTILIDAD POR EL MÉTODO DE PARTICIPACIÓN PATRIMONIAL	0	0
4815 AJUSTE DE EJERCICIOS ANTERIORES	2.858.720	1.067.785
6 COSTO DE VENTAS Y OPERACIÓN	0	0
63 COSTO DE VENTAS DE SERVICIOS	0	0
6305 SERVICIOS EDUCATIVOS	0	0
6390 OTROS SERVICIOS	0	0
GASTOS OPERACIONALES	21.884.069	30.234.403
51 ADMINISTRACION	6.166.995	4.997.861
5101 SUELDOS Y SALARIOS	786.394	735.919
5102 CONTRIBUCIONES IMPUTADAS	0	0
5103 CONTRIBUCIONES EFECTIVAS	0	0


FONDO DE DESARROLLO LOCAL DE SAN CRISTOBAL
ESTADO DE ACTIVIDAD FINANCIERA, ECONOMICA, SOCIAL Y AMBIENTAL
DEL 1 DE ENERO AL 31 DE DICIEMBRE DE 2016
(Cifras en Miles de Pesos)

	2016	2015
5104 APORTES SOBRE LA NÓMINA	0	0
5111 GENERALES	5.380.601	4.261.942
5120 IMPUESTOS, CONTRIBUCIONES Y TASAS	0	0
52 DE OPERACIÓN	0	0
5202 SUELDOS Y SALARIOS	0	0
5203 CONTRIBUCIONES IMPUTADAS	0	0
5204 CONTRIBUCIONES EFECTIVAS	0	0
5207 APORTES SOBRE LA NÓMINA	0	0
5211 GENERALES	0	0
5220 IMPUESTOS, CONTRIBUCIONES Y TASAS	0	0
53 PROVISIONES, AGOTAMIENTO, DEPRECIACIONES Y AMORTIZACIONES	53.877	42.976
5302 PROVISIÓN PARA PROTECCIÓN DE INVERSIONES	0	0
5304 PROVISIÓN PARA DEUDORES	0	0
5307 PROVISIÓN PARA PROTECCIÓN DE PROPIEDADES, PLANTA Y EQUIPO	0	0
5309 PROVISIÓN PARA PROTECCIÓN DE BIENES ENTREGADOS A TERCEROS	0	0
5313 PROVISIÓN PARA OBLIGACIONES FISCALES	0	0
5314 PROVISIÓN PARA CONTINGENCIAS	53.877	42.976
5317 PROVISIONES DIVERSAS	0	0
5330 DEPRECIACIÓN DE PROPIEDADES, PLANTA Y EQUIPO	0	0
5331 DEPRECIACIÓN DE BIENES ADQUIRIDOS EN LEASING FINANCIERO	0	0
5344 AMORTIZACIÓN DE BIENES ENTREGADOS A TERCEROS	0	0
54 TRANSFERENCIAS	0	0
5401 TRANSFERENCIAS AL SECTOR PRIVADO	0	0
5423 OTRAS TRANSFERENCIAS	0	0
55 GASTO PÚBLICO SOCIAL	12.906.603	21.606.336
5501 EDUCACION	1.099.310	2.741.685
5502 SALUD	324.745	291.202
5503 AGUA POTABLE Y SANEAMIENTO BÁSICO	0	0
5504 VIVIENDA	0	0
5505 RECREACION Y DEPORTE	179.436	983.776
5506 CULTURA	468.721	762.310
5507 DESARROLLO COMUNITARIO Y BIENESTAR SOCIAL	10.124.020	15.837.783
5508 MEDIO AMBIENTE	710.371	989.580
5550 SUBSIDIOS ASIGNADOS	0	0
57 OPERACIONES INTERINSTITUCIONALES	0	0
5705 FONDOS ENTREGADOS	0	0
5720 OPERACIONES DE ENLACE	0	0
5722 OPERACIONES SIN FLUJO DE EFECTIVO	0	0
58 OTROS GASTOS	2.756.594	3.587.230

FONDO DE DESARROLLO LOCAL DE SAN CRISTOBAL
ESTADO DE ACTIVIDAD FINANCIERA, ECONOMICA, SOCIAL Y AMBIENTAL
DEL 1 DE ENERO AL 31 DE DICIEMBRE DE 2016
(Cifras en Miles de Pesos)

	2016	2015
5801 INTERESES	0	0
5802 COMISIONES	0	0
5803 AJUSTE POR DIFERENCIA EN CAMBIO	0	0
5805 FINANCIEROS	0	0
5806 PÉRDIDA POR EL MÉTODO DE PARTICIPACIÓN PATRIMONIAL	0	0
5815 AJUSTE DE EJERCICIOS ANTERIORES	2.756.594	3.587.230
EXCEDENTE (DEFICIT) OPERACIONAL	<u>35.837.404</u>	<u>14.661.821</u>
INGRESOS NO OPERACIONALES	<u>707</u>	<u>126</u>
4808 OTROS INGRESOS ORDINARIOS	707	126
GASTOS NO OPERACIONALES	<u>0</u>	<u>0</u>
5808 OTROS GASTOS ORDINARIOS	0	0
EXCEDENTE O DÉFICIT NO OPERACIONAL	<u>707</u>	<u>126</u>
EXCEDENTE O DÉFICIT DE ACTIVIDADES ORDINARIAS	<u>35.838.111</u>	<u>14.661.947</u>
PARTIDAS EXTRAORDINARIAS	<u>-2.199.342</u>	<u>347.961</u>
4810 INGRESOS EXTRAORDINARIOS	5.333	349.357
5810 GASTOS EXTRAORDINARIOS	2.204.675	1.396
EXCEDENTE(DEFICIT) DEL EJERCICIO	<u>33.638.769</u>	<u>15.009.908</u>
	0	0


JOSE IGNACIO GUTIERREZ BOLIVAR
ALCALDE LOCAL DE SAN CRISTOBAL



HUGO EDUARDO RIOS RIVERA
CONTADOR
T.P.77789 T.

FONDO DE DESARROLLO LOCAL DE SAN CRISTOBAL
ESTADO DE CAMBIOS EN EL PATRIMONIO
A 31 DE DICIEMBRE DE 2016
(Cifras en Miles de Pesos)

Saldo del patrimonio a Diciembre 31 de 2015	107.110.231
Variaciones patrimoniales durante el año 2016	26.152.493
Saldo del patrimonio a Diciembre 31 de 2016	133.262.724

DETALLE DE LAS VARIACIONES PATRIMONIALES	AÑO 2016	AÑO 2015	VARIACION
INCREMENTOS			
3105 CAPITAL FISCAL	103.122.748	94.081.363	9.041.385
3110 RESULTADO DEL EJERCICIO	33.638.769	15.009.908	18.628.861
3115 SUPERÁVIT POR VALORIZACIÓN	646.819	646.819	0
3117 SUPERÁVIT POR EL MÉTODO DE PARTICIPACIÓN PATRIMONIAL	0	0	0
3120 SUPERÁVIT POR DONACIÓN	14.440	14.440	0
3125 PATRIMONIO PÚBLICO INCORPORADO	0	0	0
3128 PROVISIONES, AGOTAMIENTO, DEPRECIACIONES Y AMORTIZACIONES (DB)	0	0	0
3140 PATRIMONIO DE ENTIDADES EN PROCESOS ESPECIALES	0	0	0
TOTAL INCREMENTOS			27.670.246
DISMINUCIONES			
3105 CAPITAL FISCAL	0	0	0
3110 RESULTADO DEL EJERCICIO	0	0	0
3115 SUPERÁVIT POR VALORIZACIÓN	0	0	0
3117 SUPERÁVIT POR EL MÉTODO DE PARTICIPACIÓN PATRIMONIAL	0	0	0
3120 SUPERÁVIT POR DONACIÓN	0	0	0
3125 PATRIMONIO PÚBLICO INCORPORADO	0	0	0
3128 PROVISIONES, AGOTAMIENTO, DEPRECIACIONES Y AMORTIZACIONES (DB)	-1.124.546	-2.642.299	1.517.753
3140 PATRIMONIO DE ENTIDADES EN PROCESOS ESPECIALES	0	0	0
TOTAL DISMINUCIONES	0	0	1.517.753
PARTIDAS SIN VARIACION			
3105 CAPITAL FISCAL	0	0	0
3110 RESULTADO DEL EJERCICIO	0	0	0
3115 SUPERÁVIT POR VALORIZACIÓN	646.819	646.819	0
3117 SUPERÁVIT POR EL MÉTODO DE PARTICIPACIÓN PATRIMONIAL	0	0	0
3120 SUPERÁVIT POR DONACIÓN	14.440	14.440	0
3125 PATRIMONIO PÚBLICO INCORPORADO	0	0	0
3128 PROVISIONES, AGOTAMIENTO, DEPRECIACIONES Y AMORTIZACIONES (DB)	0	0	0
3140 PATRIMONIO DE ENTIDADES EN PROCESOS ESPECIALES	0	0	0
TOTAL PARTIDAS SIN VARIACION	0	0	0


JOSE IGNACIO GUTIERREZ BOLIVAR
ALCALDE LOCAL DE SAN CRISTOBAL


HUGO EDUARDO RIOS RIVERA
CONTADOR

T.P.77789 T.