


**LOS SUSCRITOS REPRESENTANTE LEGAL Y CONTADOR DEL FONDO DE DESARROLLO LOCAL DE SAN CRISTOBAL****CERTIFICAN QUE:**

- a) Los saldos presentados en los Estados Financieros del FONDO DE DESARROLLO LOCAL DE SAN CRISTOBAL, con corte a 31 de Agosto de 2020, fueron tomados fielmente de los libros de contabilidad
- b) La contabilidad se elaboró conforme al Marco Normativo para Entidades de Gobierno
- c) Se han verificado las afirmaciones contenidas en los estados financieros y la información revelada refleja en forma fidedigna la situación financiera, el resultado del periodo y los cambios en el patrimonio: y
- d) Se dio cumplimiento al Control Interno en cuanto a la correcta preparación y presentación de los Estados Financieros libres de errores significativos.

La presente Certificación se expide en Bogotá D.C., a los veintiocho (28) días del mes de Septiembre de dos mil veinte (2020).



**ANDERSON ACOSTA TORRES**  
Alcalde Local de San Cristóbal ( E )  
CC 80.859.098 de Bogotá



**HUGO EDUARDO RIOS RIVERA**  
Contador Alcaldía Local de San Cristóbal  
CC 79.466.372 de Bogotá  
T.P. No. 77789-T



SECRETARIA DISTRITAL DE GOBIERNO  
FONDO DE DESARROLLO LOCAL SAN CRISTOBAL

NIT No. 899.999.061-9  
ESTADO DE RESULTADOS  
A AGOSTO 31 DE 2020

(Cifras en pesos)

		AGOSTO/2020	AGOSTO/2019
	<b><u>INGRESOS OPERACIONALES</u></b>	<b><u>30,116,132,740.26</u></b>	<b><u>24,343,268.00</u></b>
<b>41</b>	<b>INGRESOS FISCALES</b>	<b>180,412,059.26</b>	<b>17,048,784.00</b>
4110	CONTRIBUCIONES, TASAS E INGRESOS NO TRIBUTARIOS	180,412,059.26	17,048,784.00
411002	Multas	180,412,059.26	17,048,784.00
<b>44</b>	<b>TRANSFERENCIAS</b>	<b>29,935,720,681.00</b>	<b>7,294,484.00</b>
4428	OTRAS TRANSFERENCIAS	29,935,720,681.00	7,294,484.00
442802	Para proyectos de inversion	28,523,829,710.00	.00
442803	Para gastos de Funcionamiento	1,406,000,000.00	.00
442807	Bienes recibidos sin contraprestacion	5,890,971.00	.00
442808	Donaciones	.00	7,294,484.00
	<b><u>GASTOS OPERACIONALES</u></b>	<b><u>38,673,092,070.23</u></b>	<b><u>35,805,116,358.00</u></b>
<b>51</b>	<b>DE ADMINISTRACIÓN Y OPERACIÓN</b>	<b>8,426,696,756.00</b>	<b>9,494,343,702.00</b>
5103	CONTRIBUCIONES EFECTIVAS	77,935,510.00	78,311,200.00
510303	Cotizaciones a seguridad social en salud	71,506,410.00	78,311,200.00
510305	COTIZACIONES A RIESGOS LABORALES	6,429,100.00	.00
5111	GENERALES	8,348,761,246.00	9,416,032,502.00
511113	Vigilancia y Seguridad	1,068,310,661.00	228,889,866.00
511114	Materiales y Suministros	125,315,633.00	555,139,861.00
511115	Mantenimiento	235,982,388.00	143,304,331.00
511117	Servicios Publicos	98,587,235.00	118,144,443.00
511121	Impresos,Publicaciones,Suscrip	5,370,000.00	452,200.00
511122	Fotocopias	10,748,852.00	8,023,911.00
511123	Comunicacion y Transporte	.00	1,347,620.00
511125	Seguros Generales	19,674,537.00	138,044,946.00
511127	Promocion y Divulgación	.00	64,056,563.00
511131	Materiales de Educacion	71,400.00	.00
511132	Diseños y Estudios	.00	60,000,000.00
511133	Seguridad Industrial	21,451,241.00	6,799,637.00
511137	Eventos Culturales	.00	353,801,918.00
511146	Combustibles y Lubricantes	35,982,478.00	46,718,063.00
511149	Servicios de aseo, cafetería, restaurante y lavandería	122,990,136.00	52,113,326.00
511150	Procesamiento de Informacion	59,979,355.00	.00
511155	Elementos de Aseo,Lavandería y Cafetería	56,125,468.00	8,332,791.00
511165	Intangibles	77,675,651.00	189,472,552.00
511179	HONORARIOS	6,410,496,211.00	7,441,390,474.00
<b>53</b>	<b>DETERIORO, DEPRECIACIONES, AMORTIZACIONES Y PROVISIONES</b>	<b>5,669,086,000.00</b>	<b>6,209,444,134.00</b>
5347	DETERIORO DE CUENTAS POR COBRAR	32,331,648.00	105,913,668.00
534714	contribuciones, tasas e ingresos no tributarios	32,331,648.00	105,913,668.00
5360	DEPRECIACION DE PROPIEDADES, PLANTA Y EQUIPO	835,792,472.00	1,300,483,664.00
536001	Edificaciones	132,266,488.00	880,869,997.00
536004	Maquinaria y equipo	160,430,304.00	114,996,901.00
536005	Equipo medico y cientifico	59,742,133.00	38,986,430.00
536006	Muebles, enseres y equipos de oficina	83,382,512.00	59,957,419.00
536007	Equipo de comunicacion y computacion	315,001,898.00	155,700,649.00
536008	Equipo de transporte, traccion y elevacion	73,406,767.00	41,066,649.00
536009	Equipo de comedor cocina despensa y hoteleria	11,562,370.00	8,905,619.00
5364	DEPRECIACION DE BIENES DE USO PUBLICO	4,800,961,880.00	4,801,049,618.00
536401	Red carretera	3,993,560,840.00	3,993,560,840.00
536403	Parques recreacionales	610,497,760.00	610,585,498.00
536490	Otos bienes de uso publico	196,903,280.00	196,903,280.00
5366	AMORTIZACION DE ACTIVOS INTANGIBLES	.00	1,997,184.00
536605	Licencias	.00	1,997,184.00



ALCALDIA MAYOR  
DE BOGOTÁ D.C.  
GOBIERNO SEGURIDAD Y CONVIVENCIA  
Secretaría de Gobierno

SECRETARIA DISTRITAL DE GOBIERNO  
FONDO DE DESARROLLO LOCAL SAN CRISTOBAL

NIT No. 899.999.061-9  
ESTADO DE RESULTADOS  
A AGOSTO 31 DE 2020

(Cifras en pesos)

		AGOSTO/2020	AGOSTO/2019
55	<b>GASTO PUBLICO SOCIAL</b>	<b>24,577,309,314.23</b>	<b>20,101,328,522.00</b>
5501	EDUCACION	440,245,938.00	174,516,077.00
550106	Asignación de bienes y servicios	440,245,938.00	174,516,077.00
5502	SALUD	.00	1,423,101,090.00
550206	Asignación de bienes y servicios	.00	1,423,101,090.00
5505	RECREACION Y DEPORTE	134,582,439.00	568,937,078.00
550506	Asignacion Bienes y Servicios	134,582,439.00	568,937,078.00
5506	CULTURA	168,617,104.00	119,160,000.00
550606	Asignación Bienes y Servicios	168,617,104.00	119,160,000.00
5507	DESARROLLO COMUNITARIO Y BIENESTAR SOCIAL	23,479,262,270.00	17,506,473,026.00
550705	Generales	17,864,754,742.00	.00
550706	Asignación Bienes y Servicios	5,614,507,528.00	17,506,473,026.00
5508	MEDIO AMBIENTE	354,601,563.23	309,138,051.00
550801	Actividades de Conservacion	60,118,384.00	180,355,050.00
550802	Actividades de recuperacion	180,163,403.23	.00
550803	Medio ambiente actividades de educacion	.00	111,668,001.00
550806	Estudios y proyectos	114,319,776.00	17,115,000.00
	<b>Excedente (Deficit) Operacional</b>	<b>-8,556,959,329.97</b>	<b>-35,780,773,090.00</b>
	<b>OTROS INGRESOS</b>	<b>246,496,257.93</b>	<b>749,947,000.41</b>
48	<b>OTROS INGRESOS</b>	<b>246,496,257.93</b>	<b>749,947,000.41</b>
4802	FINANCIERO	180,049,160.00	205,254,050.37
480232	Rendimientos sobre recursos entregados en administración	180,049,160.00	205,254,050.37
4808	INGRESOS DIVERSOS	66,447,097.93	544,692,050.04
480815	FOTOCOPIAS	138,887.00	617,069.00
480826	Recuperaciones	66,308,210.93	544,074,981.04
	<b>OTROS GASTOS</b>	<b>144,919,008.00</b>	<b>2,251,689,013.00</b>
58	<b>OTROS GASTOS</b>	<b>144,919,008.00</b>	<b>2,251,689,013.00</b>
5890	GASTOS DIVERSOS	144,919,008.00	2,251,689,013.00
589090	Otros gastos diversos	144,919,008.00	2,251,689,013.00
	<b>Excedente (Deficit) antes de ajuste por inflacion</b>	<b>-8,455,382,080.04</b>	<b>-37,282,514,002.59</b>
	<b>Excedente (Deficit) del ejercicio</b>	<b>-8,455,382,080.04</b>	<b>-37,282,514,002.59</b>

  
ANDERSON ACOSTA TORRES  
ALCALDE LOCAL (E)

  
HUGO EDUARDO RIOS RIVERA  
CONTADOR  
77789-T



ALCALDÍA MAYOR  
DE BOGOTÁ D.C.  
GOBIERNO SEGURIDAD Y CONVIVENCIA  
Secretaría de Gobierno

SECRETARIA DISTRITAL DE GOBIERNO  
FONDO DE DESARROLLO LOCAL SAN CRISTOBAL  
ESTADO DE SITUACIÓN FINANCIERA  
NIT No. 899.999.061-9  
A AGOSTO 31 DE 2020

(Cifras en pesos)

		AGOSTO/2020	AGOSTO/2019			AGOSTO/2020	AGOSTO/2019
	<b>CORRIENTE</b>	<b><u>54.243.551.240.21</u></b>	<b><u>36.706.364.677.48</u></b>		<b>CORRIENTE</b>	<b><u>6.546.984.670.00</u></b>	<b><u>4.409.822.142.00</u></b>
11	<b>EFFECTIVO</b>	.00	500,000.00	24	<b>CUENTAS POR PAGAR</b>	6,546,984,670.00	4,409,822,142.00
1105	CAJA	.00	500,000.00	2401	ADQUISICION DE BIENES Y SERVICIOS NACIONALES	6,546,984,670.00	4,409,822,142.00
110502	CAJA MENOR	.00	500,000.00	240101	BIENES Y SERVICIOS	1,060,818,434.00	1,982,369,565.00
13	<b>CUENTAS POR COBRAR</b>	696,030,076.04	348,828,308.41	240102	PROYECTOS DE INVERSION	5,486,166,236.00	2,427,452,577.00
1311	CONTRIBUCIONES, TASAS E INGRESOS NO TRIBUTARIOS	1,135,087,731.83	798,889,845.93				
131102	MULTAS	1,135,087,731.83	798,889,845.93				
1384	OTRAS CUENTAS POR COBRAR	45,975,060.44	.00				
138432	Responsabilidades fiscales	45,975,060.44	.00				
1386	DETERIORO ACUMULADO DE CUENTAS POR COBRAR (CR)	- 485,032,716.23	- 450,061,537.52				
138614	CONTRIBUCIONES, TASAS E INGRESOS NO TRIBUTARIOS	- 468,804,777.36	- 450,061,537.52				
138690	Otras cuentas por cobrar	- 16,227,938.87	.00				
15	<b>INVENTARIOS</b>	164,219,623.26	534,683,662.00				
1510	MERCANCIAS EN EXISTENCIA	164,219,623.26	534,683,662.00				
151004	IMPRESOS Y PUBLICACIONES	21,817,500.00	22,533,300.00				
151030	Equipos de Comunicacion y Computacion	.00	868,124.00				
151034	Elementos de protección y seguridad personal	.00	7,214,218.00				
151035	Repuestos, equipos férreos y otros	.00	14,432.00				
151037	Muebles y enseres	24,282,080.00	29,823,505.00				



ALCALDÍA MAYOR  
DE BOGOTÁ D.C.  
GOBIERNO SEGURIDAD Y CONVIVENCIA  
Secretaría de Gobierno

SECRETARIA DISTRITAL DE GOBIERNO  
FONDO DE DESARROLLO LOCAL SAN CRISTOBAL  
ESTADO DE SITUACIÓN FINANCIERA

NIT No. 899.999.061-9  
A AGOSTO 31 DE 2020

(Cifras en pesos)

		AGOSTO/2020	AGOSTO/2019		AGOSTO/2020	AGOSTO/2019
151039	Material didáctico	88,141,887.00	374,883,892.00			
151041	Maquinaria y elementos de ferretería	.00	11,490,809.00			
151061	Materiales médico - quirúrgicos	2,000.00	51,937,752.00			
151065	Viveres y rancho	1,208,798.00	1,375,298.00			
151090	Otras mercancías en existencia	28,767,358.26	34,542,332.00			
19	<b>OTROS ACTIVOS</b>	53,383,301,540.91	35,822,352,707.07			
1905	BIENES Y SERVICIOS PAGADOS POR ANTICIPADO	3,414,039,204.00	457,727,578.00			
190514	Bienes y Servicios	3,414,039,204.00	457,727,578.00			
1906	AVANCES Y ANTICIPOS ENTREGADOS	3,357,816,239.00	3,708,845,161.00			
190604	ANTICIPO PARA ADQUISICION DE BIENES Y SERVICIOS	3,357,816,239.00	3,708,845,161.00			
1908	RECURSOS ENTREGADOS EN ADMINISTRACIÓN	46,611,446,097.91	31,655,779,968.07			
190801	EN ADMINISTRACION	46,611,446,097.91	31,655,779,968.07			
	<b>NO CORRIENTE</b>	<b><u>146,209,988,899.40</u></b>	<b><u>124,524,306,857.66</u></b>	<b>Total Pasivo</b>	<b><u>6,546,984,670.00</u></b>	<b><u>4,409,822,142.00</u></b>
13	<b>CUENTAS POR COBRAR</b>	62,384,009.66	98,596,809.66	3	<b>PATRIMONIO</b>	
1385	CUENTAS POR COBRAR DE DIFÍCIL RECAUDO	62,384,009.66	98,596,809.66	31	<b>PATRIMONIO DE LAS ENTIDADES DE GOBIERNO</b>	193,906,555,469.61
138515	Contribuciones, tasas e ingresos no tributarios.	62,384,009.66	98,596,809.66	3105	CAPITAL FISCAL	154,828,207,370.70
16	<b>PROPIEDADES, PLANTA Y EQUIPO</b>	12,813,364,931.74	13,283,541,426.00	310506	CAPITAL FISCAL	154,828,207,370.70
1605	TERRENOS	6,859,983,001.00	6,859,983,001.00	3109	RESULTADOS DE EJERCICIOS ANTERIORES	47,533,730,178.95
				310901	Utilidades o excedentes acumulados	47,533,730,178.95



ALCALDÍA MAYOR  
DE BOGOTÁ D.C.  
GOBIERNO SEGURIDAD Y CONVIVENCIA  
Secretaría de Gobierno

SECRETARIA DISTRITAL DE GOBIERNO  
FONDO DE DESARROLLO LOCAL SAN CRISTOBAL  
ESTADO DE SITUACIÓN FINANCIERA

NIT No. 899.999.061-9  
A AGOSTO 31 DE 2020

(Cifras en pesos)

		AGOSTO/2020	AGOSTO/2019			AGOSTO/2020	AGOSTO/2019
160501	Urbanos	6,859,983,001.00	6,859,983,001.00	3110	RESULTADO DEL EJERCICIO	- 8,455,382,080.04	- 37,282,514,802.59
1635	BIENES MUEBLES EN BODEGA	140,052,479.00	403,137,453.00	311002	Perdida o deficit del ejercicio	- 8,455,382,080.04	- 37,282,514,802.59
163501	Maquinaria y Equipo	5,773,909.00	5,773,909.00	<b>Total Patrimonio</b>		<b><u>193,906,555,469.61</u></b>	<b><u>156,820,849,393.14</u></b>
163503	Muebles, enseres y equipo de oficina	407,101.00	95,625,862.00				
163504	Equipos de comunicación y computacion	133,871,469.00	289,589,810.00				
163511	Equipos de comedor, cocina, despensa y hotelería	.00	12,147,872.00				
1637	PROPIEDADES, PLANTA Y EQUIPO NO EXPLOTADO	459,974,104.74	223,064,355.00				
163707	Maquinaria y equipo	99,095,386.74	84,886,629.00				
163708	Equipo medico y científico	53,535,319.00	53,535,319.00				
163709	Muebles, enseres y equipo de oficina	121,412,768.00	35,809,095.00				
163710	Equipos de comunicación y computacion	185,930,631.00	48,833,312.00				
1640	EDIFICACIONES	4,403,525,471.00	4,403,525,471.00				
164001	Edificios y casas	4,403,525,471.00	4,403,525,471.00				
1655	MAQUINARIA Y EQUIPO	1,564,531,465.00	802,615,451.00				
165501	Equipo de Construccion	1,196,373,556.00	424,329,721.00				
165504	Maquinaria Industrial	94,508,085.00	96,346,679.00				
165505	Equipo de Musica	35,813,425.00	35,813,425.00				
165506	Equipo de Recreacion y Deporte	98,284,919.00	98,284,919.00				
165511	Herramientas y Accesorios	103,287,204.00	105,028,424.00				



ALCALDÍA MAYOR  
DE BOGOTÁ D.C.  
GOBIERNO SEGURIDAD Y CONVIVENCIA  
Secretaría de Gobierno

SECRETARIA DISTRITAL DE GOBIERNO  
FONDO DE DESARROLLO LOCAL SAN CRISTOBAL  
ESTADO DE SITUACIÓN FINANCIERA

NIT No. 899.999.061-9  
A AGOSTO 31 DE 2020

(Cifras en pesos)

		AGOSTO/2020	AGOSTO/2019	AGOSTO/2020	AGOSTO/2019
165590	Otra maquinaria y equipo	36,264,276.00	42,812,283.00		
1660	EQUIPO MEDICO Y CIENTIFICO	198,492,635.00	183,269,758.00		
166002	Equipo de Laboratorio	137,946,758.00	137,946,758.00		
166090	Otro Equipo Medico y Cientifico	60,545,877.00	45,323,000.00		
1665	MUEBLES, ENSERES Y EQUIPO DE OFICINA	614,662,654.00	577,700,057.00		
166501	Muebles y enseres	296,701,638.00	296,701,638.00		
166502	Equipo y maquina de oficina	317,961,016.00	280,998,419.00		
1670	EQUIPOS DE COMUNICACIÓN Y COMPUTACION	1,318,301,148.00	1,311,651,526.00		
167002	Equipos de computacion	1,318,301,148.00	1,311,651,526.00		
1675	EQUIPOS DE TRANSPORTE, TRACCION Y ELEVACION	1,090,071,309.00	1,090,071,309.00		
167502	Terrestre	962,504,309.00	962,504,309.00		
167505	De Traccion	127,567,000.00	127,567,000.00		
1680	EQUIPOS DE COMEDOR, COCINA, DES	43,229,526.00	31,081,654.00		
168002	Equipo de restaurante y cafetería	34,280,549.00	24,280,926.00		
168090	Otros equipos de comedor, cocina	8,948,977.00	6,800,728.00		
1685	DEPRECIACION ACUMULADA PROPIEDAD, PLANTA Y EQUIPO (CR)	- 3,879,458,861.00	- 2,602,558,609.00		
168501	Edificaciones	- 1,982,925,284.00	- 1,628,975,597.00		
168504	Maquinaria y equipo	- 514,029,319.00	- 318,246,981.00		
168505	Equipo medico y cientifico	- 160,818,638.00	- 80,754,776.00		



ALCALDÍA MAYOR  
DE BOGOTÁ D.C.  
GOBIERNO SEGURIDAD Y CONVIVENCIA  
Secretaría de Gobierno

SECRETARIA DISTRITAL DE GOBIERNO  
FONDO DE DESARROLLO LOCAL SAN CRISTOBAL  
ESTADO DE SITUACIÓN FINANCIERA  
NIT No. 899.999.061-9  
A AGOSTO 31 DE 2020

(Cifras en pesos)

		AGOSTO/2020	AGOSTO/2019	AGOSTO/2020	AGOSTO/2019
168506	Muebles, enseres y equipo de oficina	- 249,749,001.00	- 130,290,034.00		
168507	Equipos de comunicacion y computacion	- 735,053,542.00	- 331,108,528.00		
168508	Equipos de transporte, traccion y elevación	- 201,784,752.00	- 92,843,577.00		
168509	Equipos de comedor, cocina	- 35,098,325.00	- 20,339,116.00		
17	<b>BIENES DE USO PUBLICO E HISTORICO Y C</b>	133,334,239,958.00	111,142,168,622.00		
1705	BIENES DE USO PUBLICO EN CONSTRUCCION	116,444,400,430.00	87,050,886,274.00		
170501	Red Carretera	76,274,088,133.00	59,152,895,112.00		
170505	Parques Recreacionales	13,382,684,766.00	5,443,039,658.00		
170590	Otros bienes de uso publico en construcción.	26,787,627,531.00	22,454,951,504.00		
1710	BIENES DE USO PUBLICO EN SERVICIO	35,565,059,118.00	35,565,059,118.00		
171001	Red carretera	29,951,706,399.00	29,951,706,399.00		
171005	Parques Recreacionales	4,579,610,518.00	4,579,610,518.00		
171090	Otros bienes de uso público en servicio	1,033,742,201.00	1,033,742,201.00		
1785	DEPRECIACION ACUM DE BIENES DE USO PÚBLICO (CR)	- 18,675,219,590.00	- 11,473,776,770.00		
178501	Red carretera	- 15,727,509,858.00	- 9,737,168,598.00		
178505	Parques Recreacionales	- 2,160,096,612.00	- 1,244,349,972.00		
178590	Otros Bienes de Uso Publico	- 787,613,120.00	- 492,258,200.00		
1970	INTANGIBLES	4,832,787.00	4,832,787.00		
197008	Software	4,832,787.00	4,832,787.00		





ALCALDÍA MAYOR  
DE BOGOTÁ D.C.  
GOBIERNO SEGURIDAD Y CONVIVENCIA  
Secretaría de Gobierno

SECRETARIA DISTRITAL DE GOBIERNO  
FONDO DE DESARROLLO LOCAL SAN CRISTOBAL  
ESTADO DE SITUACIÓN FINANCIERA

NIT No. 899.999.061-9  
A AGOSTO 31 DE 2020

(Cifras en pesos)

		AGOSTO/2020	AGOSTO/2019		AGOSTO/2020	AGOSTO/2019
1975	AMORT.ACUMULADA DE INTANGIBLES	- 4,832,787.00	- 4,832,787.00			
197508	SOFTWARE	- 4,832,787.00	- 4,832,787.00			
<b>Total Activo</b>		<u>200,453,540,139.61</u>	<u>161,230,671,535.14</u>	<b>Total Pasivo + Patrimonio</b>	<u>200,453,540,139.61</u>	<u>161,230,671,535.14</u>



SECRETARIA DISTRITAL DE GOBIERNO  
FONDO DE DESARROLLO LOCAL SAN CRISTOBAL  
ESTADO DE SITUACIÓN FINANCIERA

NIT No. 899.999.061-9  
A AGOSTO 31 DE 2020

(Cifras en pesos)

	AGOSTO/2020	AGOSTO/2019		AGOSTO/2020	AGOSTO/2019
8	<b>CUENTAS DE ORDEN DEUDORAS</b>	<b>.00</b>	9	<b>CUENTAS DE ORDEN ACREEDORAS</b>	<b>.00</b>
81	<b>ACTIVOS CONTINGENTES</b>	989,394,657.70	91	<b>PASIVOS CONTINGENTES</b>	1,943,020,795.00
8120	LITIGIOS Y MECANISMOS ALTERNATIVOS DE SOLUCIÓN DE CONFLICTOS	989,394,657.70	9120	LITIGIOS Y MECANISMOS ALTERNATIVOS DE SOLUCIÓN DE CONFLICTOS	1,677,811,030.00
812004	Administrativas	989,394,657.70	912004	Administrativas	1,677,811,030.00
812090	Otros litigios y Mecanismos Alternativos de Solución de Conflictos	.00	9190	OTROS PASIVOS CONTINGENTES	265,209,765.00
83	<b>DEUDORAS DE CONTROL</b>	54,587,232,921.11	919090	Otros pasivos contingentes	265,209,765.00
8315	BIENES Y DERECHOS RETIRADOS	54,561,346,090.95	99	<b>ACREEDORAS POR CONTRA (DB)</b>	- 1,943,020,795.00
831510	PROPIEDADES, PLANTA Y EQUIPO	283,681,449.20	9905	PASIVOS CONTINGENTES POR CONTRA (DB)	- 1,943,020,795.00
831532	Bienes de uso público	54,277,664,641.75	990505	Litigios y mecanismos alternativos de solución de conflictos	- 1,677,811,030.00
8361	RESPONSABILIDADES EN PROCESO	25,886,830.16	990590	Otros pasivos contingentes por contra	- 265,209,765.00
836101	Internas	25,886,830.16			
89	<b>DEUDORAS POR CONTRA CR</b>	- 55,576,627,578.81			
8905	ACTIVOS CONTINGENTES POR CONTRA (CR)	- 989,394,657.70			
890506	Litigios y Mecanismos Alternativos de Solución de Conflictos	- 989,394,657.70			
8915	DEUDORAS DE CONTROL POR CONTRA (CR)	- 54,587,232,921.11			
891506	Bienes y derechos retirados	- 54,561,346,090.95			
891521	Responsabilidades en proceso	- 25,886,830.16			




ALCALDÍA MAYOR  
DE BOGOTÁ D.C.  
GOBIERNO SEGURIDAD Y CONVIVENCIA  
Secretaría de Gobierno

SECRETARIA DISTRITAL DE GOBIERNO  
FONDO DE DESARROLLO LOCAL SAN CRISTOBAL  
ESTADO DE SITUACIÓN FINANCIERA

NIT No. 899.999.061-9  
A AGOSTO 31 DE 2020


(Cifras en pesos)

  
ANDERSON ACOSTA TORRES  
/ ALCALDE LOCAL (E)

AGOSTO/2020

AGOSTO/2019

AGOSTO/2020 AGOSTO/2019

  
HUGO EDUARDO RIOS RIVERA  
CONTADOR  
77789-T